

# NEPRIKLAUSOMO AUDITORIAUS IŠVADA

Viešosios įstaigos "Keliauk Lietuvoje"  
dalininkams

## Nuomonė

Mes atlikome Viešosios įstaigos "Keliauk Lietuvoje" (toliau – Įstaigos) finansinių ataskaitų, kurias sudaro 2021 m. gruodžio 31 d. finansinės būklės ataskaita ir tuomet pasibaigusių metų veiklos rezultatų ataskaita, grynojo turto pokyčių ataskaita, pinigų srautų ataskaita bei finansinių ataskaitų aiškinamasis raštas, įskaitant reikšmingų apskaitos metodų santrauką, auditą. Finansinės ataskaitos buvo rengiamos pagal Viešojo sektoriaus apskaitos ir finansinės atskaitomybės standartus (VSAFAS) ir vadovaujantis Lietuvos Respublikos viešojo sektoriaus atskaitomybės įstatyme nustatytais finansinės atskaitomybės parengimo reikalavimais.

Mūsų nuomone, pridėtos metinės finansinės ataskaitos visais reikšmingais atžvilgiais tikrai ir teisingai parodo Įstaigos 2021 m. gruodžio 31 d. finansinę būklę ir tą dieną pasibaigusių metų finansinius veiklos rezultatus bei pinigų srautus pagal VSAFAS ir atitinka Lietuvos Respublikos viešojo sektoriaus atskaitomybės įstatyme nustatytus finansinės atskaitomybės parengimo reikalavimus.

## Pagrindas nuomonei pareikšti

Auditą atlikome pagal tarptautinius audito standartus (TAS) ir Lietuvos Respublikos finansinių ataskaitų audito įstatymo reikalavimus. Mūsų atsakomybė pagal TAS ir Lietuvos Respublikos finansinių ataskaitų audito įstatymo reikalavimus aprašyta mūsų išvados skyriuje „Auditoriaus atsakomybė už finansinių ataskaitų auditą“.

Esame nepriklausomi nuo Įstaigos pagal Tarptautinių buhalterijų etikos standartų valdybos išleistą Buhalterijų profesionalų etikos kodeksą (TBESV kodeksas) ir Lietuvos Respublikos finansinių ataskaitų audito įstatymo reikalavimus, kurie taikytini atliekant finansinių ataskaitų auditą Lietuvos Respublikoje. Taip pat laikomės kitų TBESV kodekse ir Lietuvos Respublikos finansinių ataskaitų audito įstatyme nustatytų etikos reikalavimų.

Manome, kad gauti audito įrodymai suteikia pakankamą ir tinkamą pagrindą mūsų nuomonei pareikšti.

## Kita informacija

Kitą informaciją sudaro informacija, pateikta Įstaigos veiklos ataskaitoje, tačiau ji neapima finansinių ataskaitų ir mūsų auditoriaus išvados apie jas. Vadovybė yra atsakinga už kitos informacijos pateikimą.

Mūsų nuomonė apie finansines ataskaitas neapima kitos informacijos ir mes nepateikiame jokios formos užtikrinimo išvados apie ją, išskyrus kaip nurodyta toliau.

Atliekant finansinių ataskaitų auditą, mūsų atsakomybė yra perskaityti kitą informaciją ir apsvarstyti, ar yra reikšmingų neatitikimų informacijai, pateiktai finansinėse ataskaitose, arba mūsų žinioms, pagrįstoms atliktu auditu, ir ar ji yra kitaip reikšmingai iškraipyta. Jeigu remdamiesi atliktu darbu pastebime reikšmingą kitos informacijos iškraipymą, mes turime atskleisti šį faktą. Mes neturime su tuo susijusių pastebėjimų.

Mes taip pat privalome įvertinti, ar Įstaigos veiklos ataskaitoje pateikta finansinė informacija atitinka tų pačių finansinių metų finansines ataskaitas, ir, ar veiklos ataskaita buvo parengta laikantis taikomų teisinių reikalavimų. Mūsų nuomone, pagrįsta finansinių ataskaitų audito

metu atliktu darbu, ir, atsižvelgiant į finansinių ataskaitų audito metu gautą informaciją ir įgytą supratimą apie Įstaigą bei jos aplinką:

- Įstaigos veiklos ataskaitoje pateikti finansiniai duomenys atitinka 2021 metų finansinių ataskaitų duomenis ir joje nenustatyta reikšmingų iškraipymų;
- Įstaigos veiklos ataskaita visais reikšmingais atžvilgiais buvo parengta laikantis Lietuvos Respublikos viešojo sektoriaus atskaitomybės įstatymo 22<sup>1</sup> straipsnyje nustatytų reikalavimų.

#### **Vadovybės ir už valdymą atsakingų asmenų atsakomybė už finansines ataskaitas**

Vadovybė yra atsakinga už šių finansinių ataskaitų parengimą ir teisingą pateikimą pagal VSAFAS ir Lietuvos Respublikos viešojo sektoriaus atskaitomybės įstatyme nustatytus finansinės atskaitomybės parengimo reikalavimus bei už tokią vidaus kontrolės sistemą, kuri, vadovybės nuomone, yra būtina finansinių ataskaitų parengimui be reikšmingų iškraipymų, galinčių atsirasti dėl apgaulės ar klaidos.

Rengdama finansines ataskaitas vadovybė privalo įvertinti Įstaigos gebėjimą tęsti veiklą ir atitinkamai atskleisti (jei būtina) dalykus, susijusius su veiklos tęstinumu ir veiklos tęstinumo apskaitos principo taikymu, išskyrus tuos atvejus kai vadovybė ketina likviduoti Įstaigą ar nutraukti jos veiklą, arba yra priversta tą padaryti neturėdama jokios kitos realios alternatyvos.

Už valdymą atsakingi asmenys privalo prižiūrėti Įstaigos finansinių ataskaitų rengimo procesą.

#### **Auditoriaus atsakomybė už finansinių ataskaitų auditą**

Mūsų tikslas yra gauti pakankamą užtikrinimą dėl to, ar finansinės ataskaitos kaip visuma nėra reikšmingai iškraipytos dėl apgaulės ar klaidos, ir parengti auditoriaus išvadą, kurioje pateikiama mūsų nuomonė. Pakankamas užtikrinimas – tai aukšto lygio užtikrinimas, tačiau jis nėra garantija, kad auditas, atliktas pagal TAS ir Lietuvos Respublikos finansinių ataskaitų audito įstatymo reikalavimus, visada atskleis reikšmingą iškraipymą, jei toks yra. Iškraipymai, galintys atsirasti dėl apgaulės ar klaidos, laikomi reikšmingais, jei galima pagrįstai numatyti, kad kiekvienas atskirai ar visi kartu jie gali turėti įtakos finansinių ataskaitų naudotojų priimamiems ekonominiams sprendimams remiantis šiomis finansinėmis ataskaitomis.

Atlikdami auditą pagal TAS ir Lietuvos Respublikos finansinių ataskaitų audito įstatymo reikalavimus, viso audito metu priėmėme profesinius sprendimus ir vadovavomės profesinio skepticizmo principu. Taip pat:

- Nustatėme ir įvertinome finansinių ataskaitų reikšmingo iškraipymo dėl apgaulės ar klaidos rizikas, suplanavome ir atlikome procedūras kaip atsaką į tokią riziką ir surinkome audito įrodymus, kurie suteikia pakankamą ir tinkamą pagrindą mūsų nuomonei pagrįsti. Reikšmingo iškraipymo dėl apgaulės neaptikimo rizika yra didesnė nei reikšmingo iškraipymo dėl klaidos neaptikimo rizika, nes apgaule gali būti sukčiavimas, klastojimas, tyčinis praleidimas, klaidingas aiškinimas arba vidaus kontrolių nepaisymas.
- Išsiaiškinome su auditu susijusią vidaus kontrolę, kad galėtume parengti esant konkrečioms aplinkybėms tinkamas audito procedūras, tačiau ne tam, kad galėtume pareikšti nuomonę apie Įstaigos vidaus kontrolės veiksmingumą.
- Įvertinome taikomų apskaitos principų tinkamumą bei vadovybės naudojamų apskaitinių įvertinimų ir su jais susijusių atskleidimų pagrįstumą.
- Padarėme išvadą dėl vadovybės taikomo veiklos tęstinumo apskaitos principo tinkamumo ir dėl to, ar, remiantis surinktais audito įrodymais, egzistuoja su įvykiais ar sąlygomis susijęs reikšmingas neapibrėžtumas, dėl kurio gali kilti reikšmingų abejonių dėl Įstaigos gebėjimo tęsti veiklą. Jeigu padarome išvadą, kad toks reikšmingas neapibrėžtumas egzistuoja, auditoriaus išvadoje privalome atkreipti

dėmesį į susijusius atskleidimus finansinėse ataskaitose, arba, jeigu tokių atskleidimų nepakanka, privalome modifikuoti savo nuomonę. Mūsų išvados pagrįstos audito įrodymais, surinktais iki auditoriaus išvados išleidimo dienos. Tačiau būsimi įvykiai ar sąlygos gali lemti, kad Įstaiga negalės toliau tęsti savo veiklos.

- Įvertinome bendrą finansinių ataskaitų pateikimą, struktūrą ir turinį, įskaitant atskleidimus, ir tai, ar finansinėse ataskaitose pateikti pagrindžiantys sandoriai bei įvykiai taip, kad atitiktų teisingo pateikimo koncepciją.

Mes, be visų kitų dalykų, informavome už valdymą atsakingus asmenis dėl audito apimties ir atlikimo laiko. Jei audito metu nustatome reikšmingus audito pastebėjimus, įskaitant svarbius vidaus kontrolės trūkumus, mes apie juos privalome informuoti už valdymą atsakingus asmenis. Šio audito metu mes nenustatėme tokių pastebėjimų.

Arūno Vitkevičiaus individualios audito įmonės vardu  
Audito įmonės pažymėjimo Nr. 001305

Auditorius Arūnas Vitkevičius  
Auditoriaus pažymėjimo Nr. 000324

Minties g. 54-33, Vilnius

2022 m. kovo 30 d.

Viešoji įstaiga "Keliauk Lietuvoje", Gedimino pr. 38, Vilniaus m., Vilniaus m. sav.

2021 M. GRUODŽIO 31 D. pasibaigusių metų FINANSINIŲ ATASKAITŲ RINKINYS

(Visos sumos eurai, jei nenurodyta kitaip)

Patvirtinta  
ID: -2147393694  
D/L: 2022-03-16 15:15:50

FINANSINĖS BŪKLĖS ATASKAITA  
PAGAL 2021 M. GRUODŽIO 31 D. DUOMENIS

\_\_\_\_\_ Nr. \_\_\_\_\_  
(data)

Pateikimo valiuta ir tikslumas: eurai

| Eil. Nr. | Straipsniai   | Pastabos Nr. | Paskutinė ataskaitinio laikotarpio diena | Paskutinė praėjusio ataskaitinio laikotarpio diena |
|----------|---|--------------|--|--|
| 1        | 2   | 3            | 4  | 5  |
| <b>A</b> | <b>ILGALAIKIS TURTAS</b>  |              | <b>42.571,58</b>                         | <b>33.882,87</b>                                   |
| I        | Nematerialusis turtas   | P03          | 20.892,51                                | 6.933,85   |
| I.1      | Plėtros darbai  |              |  |  |
| I.2      | Programinė įranga ir jos licencijos                                   |              | 1.795,36                                 | 4.024,60   |
| I.3      | Kitas nematerialusis turtas   |              | 2.133,45                                 | 2.909,25   |
| I.4      | Nebaigti projektai ir išankstiniai mokėjimai                          |              | 16.963,70                                |  |
| I.5      | Prestižas   |              |  |  |
| II       | Ilgalaikis materialusis turtas  | P04          | 21.679,07                                | 26.949,02  |
| II.1     | Žemė  |              |  |  |
| II.2     | Pastatai  |              |  |  |
| II.3     | Infrastruktūros ir kiti statiniai                                     |              |  |  |
| II.4     | Nekilnojamosios kultūros vertybės                                     |              |  |  |
| II.5     | Mašinos ir įrenginiai   |              |  |  |
| II.6     | Transporto priemonės  |              |  |  |
| II.7     | Kilnojamosios kultūros vertybės                                       |              |  |  |
| II.8     | Baldai ir biuro įranga  |              | 21.679,07                                | 26.949,02  |
| II.9     | Kitas ilgalaikis materialusis turtas                                  |              |  |  |
| II.10    | Nebaigta statyba ir išankstiniai mokėjimai                            |              |  |  |
| III      | Ilgalaikis finansinis turtas  | 1            |  |  |
| IV       | Mineraliniai ištekliai ir kitas ilgalaikis turtas                     |              |  |  |
| <b>B</b> | <b>BIOLOGINIS TURTAS</b>  |              |  |  |
| <b>C</b> | <b>TRUMPALAIKIS TURTAS</b>  |              | <b>330.293,56</b>                        | <b>328.579,34</b>                                  |
| I        | Atsargos  | P08          | 37.161,79                                | 3.659,72   |
| I.1      | Strateginės ir neliečiamosios atsargos                                |              |  |  |
| I.2      | Medžiagos, žaliavos ir ūkinis inventorių                              |              | 37.161,79                                | 3.659,72   |
| I.3      | Nebaigta gaminti produkcija ir nebaigtos vykdyti sutartys             |              |  |  |
| I.4      | Pagaminta produkcija, atsargos, skirtos parduoti (perduoti)           |              |  |  |
| I.5      | Ilgalaikis materialusis ir biologinis turtas, skirtas parduoti        |              |  |  |
| II       | Išankstiniai apmokėjimai  | P09          | 7.783,17                                 | 2.304,27   |
| III      | Per vienus metus gautinos sumos                                       | P10          | 243.139,76                               | 49.310,83  |
| III.1    | Gautinos trumpalaikės finansinės sumos                                |              |  |  |
| III.2    | Gautini mokesčiai ir socialinės įmokos                                |              |  |  |
| III.3    | Gautinos finansavimo sumos  |              |  |  |
| III.4    | Gautinos sumos už turto naudojimą, parduotas prekes, turtą, paslaugas | 1            |  |  |
| III.5    | Sukauptos gautinos sumos  |              | 242.482,09                               | 41.949,58  |
| III.6    | Kitos gautinos sumos  |              | 657,67                                   | 7.361,25   |
| IV       | Trumpalaikės investicijos   |              |  |  |
| V        | Pinigai ir pinigų ekvivalentai  | P11          | 42.208,84                                | 273.304,52   |
|          | <b>IŠ VISO TURTO:</b>   |              | <b>372.865,14</b>                        | <b>362.462,21</b>                                  |

(tęsinys kitame puslapyje)

Viešoji įstaiga "Keliauk Lietuvoje", Gedimino pr. 38, Vilniaus m., Vilniaus m. sav.

**2021 M. GRUODŽIO 31 D. pasibaigusiu metų FINANSINIŲ ATASKAITŲ RINKINYS**

(Visos sumos eurai, jei nenurodyta kitaip)

**FINANSINĖS BŪKLĖS ATASKAITA  
PAGAL 2021 M. GRUODŽIO 31 D. DUOMENIS (tęsinys)**

| Eil. Nr. | Straipsniai  | Pastabos Nr. | Paskutinė ataskaitinio laikotarpio diena | Paskutinė praėjusio ataskaitinio laikotarpio diena |
|----------|--|--------------|--|--|
| 1        | 2  | 3            | 4  | 5  |
| <b>D</b> | <b>FINANSAVIMO SUMOS</b>   | <b>P12</b>   | <b>119.774,43</b>                        | <b>101.157,03</b>                                  |
| I        | Iš valstybės biudžeto  |              | 88.009,64                                | 46.455,97  |
| II       | Iš savivaldybės biudžeto   |              |  |  |
| III      | Iš Europos Sąjungos, užsienio valstybių ir tarptautinių organizacijų     |              | 31.764,79                                | 54.701,06  |
| IV       | Iš kitų šaltinių   |              |  |  |
| <b>E</b> | <b>ĮSIPAREIGOJIMAI</b>   |              | <b>243.076,56</b>                        | <b>251.305,18</b>                                  |
| I        | Ilgalaikiai įsipareigojimai  |              |  |  |
| I.1      | Ilgalaikiai finansiniai įsipareigojimai                                  |              |  |  |
| I.2      | Ilgalaikiai atidėjiniai  |              |  |  |
| I.3      | Kiti ilgalaikiai įsipareigojimai   |              |  |  |
| II       | Trumpalaikiai įsipareigojimai  |              | 243.076,56                               | 251.305,18   |
| II.1     | Ilgalaikių atidėjinių einamųjų metų dalis ir trumpalaikiai atidėjiniai   |              |  |  |
| II.2     | Ilgalaikių įsipareigojimų einamųjų metų dalis                            |              |  |  |
| II.3     | Trumpalaikiai finansiniai įsipareigojimai                                |              |  |  |
| II.4     | Mokėtinos subsidijos, dotacijos ir finansavimo sumos                     |              |  |  |
| II.5     | Mokėtinos sumos į Europos Sąjungos biudžetą                              |              |  |  |
| II.6     | Mokėtinos sumos į biudžetus ir fondus                                    |              | 607,39                                   | 209.347,94   |
| II.6.1   | Grąžintinos finansavimo sumos  |              | 607,39                                   | 209.347,94   |
| II.6.2   | Kitos mokėtinos sumos biudžetui  |              |  |  |
| II.7     | Mokėtinos socialinės išmokos   |              |  |  |
| II.8     | Grąžintini mokesčiai, įmokos ir jų permokos                              |              |  |  |
| II.9     | Tiekėjams mokėtinos sumos  | P17          | 215.196,69                               | 4.937,10   |
| II.10    | Su darbo santykiais susiję įsipareigojimai                               |              | 154,82                                   | 8.230,84   |
| II.11    | Sukauptos mokėtinos sumos  | P17          | 27.117,66                                | 28.789,30  |
| II.12    | Kiti trumpalaikiai įsipareigojimai                                       |              |  |  |
| <b>F</b> | <b>GRYNASIS TURTAS</b>   | <b>P18</b>   | <b>10.014,15</b>                         | <b>10.000,00</b>                                   |
| I        | Dalininkų kapitalas  |              | 10.000,00                                | 10.000,00  |
| II       | Rezervai   |              |  |  |
| II.1     | Tikrosios vertės rezervas  |              |  |  |
| II.2     | Kiti rezervai  |              |  |  |
| III      | Nuosavybės metodo įtaka  |              |  |  |
| IV       | Sukauptas perviršis ar deficitas   |              | 14,15                                    | 0,00   |
| IV.1     | Einamųjų metų perviršis ar deficitas                                     |              | 14,15                                    | 0,00   |
| IV.2     | Ankstesnių metų perviršis ar deficitas                                   |              |  |  |
| <b>G</b> | <b>MAŽUMOS DALIS</b>   |              |  |  |
|          | IŠ VISO FINANSAVIMO SUMŲ, ĮSIPAREIGOJIMŲ, GRYNŲ TURTO IR MAŽUMOS DALIES: |              | 372.865,14                               | 362.462,21   |

Turizmo rinkų skyriaus vadovė, laikinai atliekanti direktoriaus funkcijas  
 (viešojo sektoriaus subjekto vadovas arba jo įgaliotas administracijos vadovas)

Finansininkė  
 (vriausiasis buhalteris (buhalteris))

\_\_\_\_\_  
 (parašas)

\_\_\_\_\_  
 (parašas)

Olga Gončarova  
 (vardas ir pavardė)

Daiva Štelling  
 (vardas ir pavardė)

Viešojo įstaiga "Keliauk Lietuvoje", Gedimino pr. 38, Vilniaus m., Vilniaus m. sav.

2021 M. GRUODŽIO 31 D. pasibaigusiu metų FINANSINIŲ ATASKAITŲ RINKINYS

(Visos sumos eurais, jei nenurodyta kitaip)

Patvirtinta  
ID: -2147393694  
D/L: 2022-03-16 15:15:50

VEIKLOS REZULTATŲ ATASKAITA  
PAGAL 2021 M. GRUODŽIO 31 D. DUOMENIS

\_\_\_\_\_ Nr. \_\_\_\_\_  
(data)

Pateikimo valiuta ir tikslumas: eurais

| Eil. Nr. | Straipsniai  | Pastabos Nr. | Ataskaitinis laikotarpis | Praėjęs ataskaitinis laikotarpis |
|----------|--|--------------|--------------------------|----------------------------------|
| 1        | 2  | 3            | 4                        | 5                                |
| <b>A</b> | <b>PAGRINDINĖS VEIKLOS PAJAMOS</b>   |              | <b>4.416.874,80</b>      | <b>12.245.351,54</b>             |
| I        | FINANSAVIMO PAJAMOS  |              | 4.416.874,80             | 12.245.351,54                    |
| I.1      | Iš valstybės biudžeto  |              | 3.507.575,98             | 11.591.743,51                    |
| I.2      | Iš savivaldybių biudžetų   |              |                          |                                  |
| I.3      | Iš ES, užsienio valstybių ir tarptautinių organizacijų lėšų                  |              | 909.298,82               | 653.608,03                       |
| I.4      | Iš kitų finansavimo šaltinių   |              |                          |                                  |
| II       | MOKESČIŲ IR SOCIALINIŲ ĮMOKŲ PAJAMOS   |              |                          |                                  |
| III      | PAGRINDINĖS VEIKLOS KITOS PAJAMOS  |              |                          |                                  |
| III.1    | Pagrindinės veiklos kitos pajamos  |              |                          |                                  |
| III.2    | Pervestinių į biudžetą pagrindinės veiklos kitų pajamų suma                  |              |                          |                                  |
| <b>B</b> | <b>PAGRINDINĖS VEIKLOS ŠAUNODOS</b>  | <b>P02</b>   | <b>-4.416.874,80</b>     | <b>-12.245.239,78</b>            |
| I        | DARBO UŽMOKESČIO IR SOCIALINIO DRAUDIMO                                      | P22          | -848.787,56              | -853.258,79                      |
| II       | NUSIDĖVĖJIMO IR AMORTIZACIJOS  |              | -13.827,53               | -14.761,98                       |
| III      | KOMUNALINIŲ PASLAUGŲ IR RYŠIŲ  |              | -20.750,19               | -20.527,25                       |
| IV       | KOMANDIRUOČIŲ  |              | -25.266,21               | -14.687,84                       |
| V        | TRANSPORTO   |              | -1.926,19                | -3.725,90                        |
| VI       | KVALIFIKACIJOS KĖLIMO  |              | -28.244,61               | -20.795,06                       |
| VII      | PAPRASTOJO REMONTO IR EKSPLOATAVIMO  |              | -475,32                  | -5.304,13                        |
| VIII     | NUVERTĖJIMO IR NURAŠYTŲ SUMŲ   |              |                          |                                  |
| IX       | SUNAUDOTŲ IR PARDUOTŲ ATSARGŲ SAVIKAINA                                      |              | -12.602,93               | -49.019,57                       |
| X        | SOCIALINIŲ ĮŠMOKŲ  |              |                          |                                  |
| XI       | NUOMOS   |              | -41.945,30               | -21.138,27                       |
| XII      | FINANSAVIMO  |              |                          | -9.755.428,84                    |
| XIII     | KITŲ PASLAUGŲ  |              | -3.422.568,96            | -1.473.376,72                    |
| XIV      | KITOS  |              | -480,00                  | -13.215,43                       |
| <b>C</b> | <b>PAGRINDINĖS VEIKLOS PERVERŠIS AR DEFICITAS</b>                            |              | <b>0,00</b>              | <b>111,76</b>                    |
| <b>D</b> | <b>KITOS VEIKLOS REZULTATAS</b>  |              |                          |                                  |
| I        | KITOS VEIKLOS PAJAMOS  |              |                          |                                  |
| II       | PERVESTINOS Į BIUDŽETĄ KITOS VEIKLOS PAJAMOS                                 |              |                          |                                  |
| III      | KITOS VEIKLOS ŠAUNODOS   |              |                          |                                  |
| <b>E</b> | <b>FINANSINĖS IR INVESTICINĖS VEIKLOS REZULTATAS</b>                         | <b>P23</b>   | <b>14,15</b>             | <b>-111,76</b>                   |
| <b>F</b> | <b>APSKAITOS POLITIKOS KEITIMO IR ESMINIŲ APSKAITOS KLAIDŲ TAISYMO ĮTAKA</b> |              |                          |                                  |
| <b>G</b> | <b>PELNO MOKESTIS</b>  |              |                          |                                  |
| <b>H</b> | <b>GRYNASIS PERVERŠIS AR DEFICITAS PRIEŠ NUOSAVYBĖS METODO ĮTAKĄ</b>         |              | <b>14,15</b>             | <b>0,00</b>                      |
| <b>I</b> | <b>NUOSAVYBĖS METODO ĮTAKA</b>   |              |                          |                                  |
| <b>J</b> | <b>GRYNASIS PERVERŠIS AR DEFICITAS</b>                                       |              | <b>14,15</b>             | <b>0,00</b>                      |
| I        | TENKANTIS KONTROLIUOJANČIAJAM SUBJEKTUI                                      |              |                          |                                  |
| II       | TENKANTIS MAŽUMOS DALIAI   |              |                          |                                  |

Turizmo rinkų skyriaus vadovė, laikinai atliekanti direktoriaus funkcijas  
(viešojo sektoriaus subjekto vadovas arba jo įgaliotas administracijos vadovas)

\_\_\_\_\_  
(parašas)

Olga Gončarova  
(vardas ir pavardė)

Finansininkė  
(vyriausiasis buhalteris (buhalteris))

\_\_\_\_\_  
(parašas)

Daiva Štelling  
(vardas ir pavardė)

Viešoji įstaiga "Keliauk Lietuvoje", Gedimino pr. 38, Vilniaus m., Vilniaus m. sav.

2021 M. GRUODŽIO 31 D. pasibaigusį metų FINANSINIŲ ATASKAITŲ RINKINYS

(Visos sumos eurai, jei nenurodyta kitaip)

Patvirtinta  
ID: -2147393694  
D/L: 2022-03-16 15:15:50

GRYNOJO TURTO POKYČIŲ ATASKAITA  
PAGAL 2021 M. GRUODŽIO 31 D. DUOMENIS

Nr. \_\_\_\_\_  
(data)

Pateikimo valiuta ir tikslumas: eurai

| Eil. Nr. | Straipsniai  | Pastabos Nr. | Tenka kontroliuojančiam subjektui |                           |               |                         |  | Iš viso   | Mažumos dalis |
|----------|--|--------------|-----------------------------------|---------------------------|---------------|-------------------------|--|-----------|---------------|
|          |  |              | Dalininkų kapitalas               | Tikrosios vertės rezervas | Kiti rezervai | Nuosavybės metodo įtaka | Sukauptas perviršis ar deficitas prieš nuosavybės metodo įtaką |           |               |
| 1        | 2  | 3            | 4                                 | 5                         | 6             | 7                       | 8  | 9         | 10            |
| 1        | Likutis užpraėjusio laikotarpio paskutinę dieną                    |              | 10.000,00                         |                           |               |                         |  | 10.000,00 |               |
| 2        | Perimto ilgalaikio turto iš kito viešojo sektoriaus subjekto įtaka |              | X                                 |                           | X             |                         |  |           |               |
| 3        | Perduoto arba parduoto ilgalaikio turto kitam subjektui įtaka      |              | X                                 |                           | X             |                         |  |           |               |
| 4        | Kitos rezervų padidėjimo (sumažėjimo) sumos                        |              | X                                 |                           |               | X                       |  |           |               |
| 5        | Kiti sudaryti rezervai   |              | X                                 | X                         |               | X                       |  |           |               |
| 6        | Kiti panaudoti rezervai  |              | X                                 | X                         |               | X                       |  |           |               |
| 7        | Dalininkų (nuosavo) kapitalo padidėjimo (sumažėjimo) sumos         |              |                                   | X                         | X             |                         |  |           |               |
| 8        | Ataskaitinio laikotarpio grynasis perviršis ar deficitas           |              | X                                 | X                         | X             |                         | 0,00   | 0,00      |               |
| 9        | Kiti pokyčiai  |              |                                   |                           |               |                         |  |           |               |
| 10       | Likutis praėjusio laikotarpio paskutinę dieną                      |              | 10.000,00                         |                           |               |                         |  | 10.000,00 |               |
| 11       | Perimto ilgalaikio turto iš kito viešojo sektoriaus subjekto įtaka |              | X                                 |                           | X             |                         |  |           |               |
| 12       | Perduoto arba parduoto ilgalaikio turto kitam subjektui įtaka      |              | X                                 |                           | X             |                         |  |           |               |
| 13       | Kitos rezervų padidėjimo (sumažėjimo) sumos                        |              | X                                 |                           |               | X                       |  |           |               |
| 14       | Kiti sudaryti rezervai   |              | X                                 | X                         |               | X                       |  |           |               |
| 15       | Kiti panaudoti rezervai  |              | X                                 | X                         |               | X                       |  |           |               |
| 16       | Dalininkų (nuosavo) kapitalo padidėjimo (sumažėjimo) sumos         |              |                                   | X                         | X             |                         |  |           |               |
| 17       | Ataskaitinio laikotarpio grynasis perviršis ar deficitas           |              | X                                 | X                         | X             |                         | 14,15  | 14,15     |               |
| 18       | Kiti pokyčiai  |              |                                   |                           |               |                         |  |           |               |
| 19       | Likutis ataskaitinio laikotarpio paskutinę dieną                   |              | 10.000,00                         |                           |               |                         | 14,15  | 10.014,15 |               |

X pažymėti ataskaitos laukai nepildomi.

Turizmo rinkų skyriaus vadovė, laikinai atliekanti direktoriaus funkcijas  
(teisės aktais įpareigoto pasirašyti asmens pareigų pavadinimas)

Finansininkė

(vyrusiasis buhalteris (buhalteris), įteiu orivaloma pagal teisės aktus)

(parašas)

(parašas)

Olga Gončarova  
(vardas ir pavardė)

Daiva Štelling

(vardas ir pavardė)

Viešoji įstaiga "Keliauk Lietuvoje", Gedimino pr. 38, Vilniaus m., Vilniaus m. sav.

2021 M. GRUODŽIO 31 D. PASIBAIGUSIŲ METŲ FINANSINIŲ ATASKAITŲ RINKINYS

(Visos sumos eurais, jei nenurodyta kitaip)

Patvirtinta  
ID: -2147393694  
D/L: 2022-03-16 15:15:50

PINIGŲ SRAUTŲ ATASKAITA  
PAGAL 2021 M. GRUODŽIO 31 D. DUOMENIS

\_\_\_\_\_ Nr. \_\_\_\_\_  
(data)

Pateikimo valiuta ir tikslumas: eurais

| Eil. Nr. | Straipsniai   | Pastabos Nr. | Ataskaitinis laikotarpis    |                               |                    | Praėjęs ataskaitinis laikotarpis |                               |                   |
|----------|---|--------------|-----------------------------|-------------------------------|--------------------|----------------------------------|-------------------------------|-------------------|
|          |   |              | Tiesioginiai pinigų srautai | Netiesioginiai pinigų srautai | Iš viso            | Tiesioginiai pinigų srautai      | Netiesioginiai pinigų srautai | Iš viso           |
| 1        | 2   | 3            | 4                           | 5                             | 6                  | 7                                | 8                             | 9                 |
| <b>A</b> | <b>PAGRINDINĖS VEIKLOS PINIGŲ SRAUTAI</b>                   |              | <b>-231.134,70</b>          | <b>0,00</b>                   | <b>-231.134,70</b> | <b>218.406,70</b>                | <b>0,00</b>                   | <b>218.406,70</b> |
| I        | Iplaukos  |              | 4.252.685,66                | 0,00                          | 4.252.685,66       | 12.947.316,85                    | 0,00                          | 12.947.316,85     |
| I.1      | Finansavimo sumos kitoms išlaidoms ir atsargoms:            |              | 4.252.685,66                | 0,00                          | 4.252.685,66       | 12.784.564,65                    | 0,00                          | 12.784.564,65     |
| I.1.1    | Iš valstybės biudžeto                                       |              | 3.509.400,35                | 0,00                          | 3.509.400,35       | 11.830.845,84                    | 0,00                          | 11.830.845,84     |
| I.1.2    | Iš savivaldybės biudžeto                                    |              |                             |                               |                    |                                  |                               |                   |
| I.1.3    | Iš ES, užsienio valstybių ir tarptautinių organizacijų lėšų |              | 743.285,31                  | 0,00                          | 743.285,31         | 953.718,81                       | 0,00                          | 953.718,81        |
| I.1.4    | Iš kitų šaltinių  |              |                             |                               |                    |                                  |                               |                   |
| I.2      | Iš mokesčių   |              |                             |                               |                    |                                  |                               |                   |
| I.3      | Iš socialinių įmokų   |              |                             |                               |                    |                                  |                               |                   |
| I.4      | Už suteiktas paslaugas iš pirkėjų                           |              |                             |                               |                    |                                  |                               |                   |
| I.5      | Už suteiktas paslaugas iš biudžeto                          |              |                             |                               |                    |                                  |                               |                   |
| I.6      | Gautos palūkanos  |              |                             |                               |                    |                                  |                               |                   |
| I.7      | Kitos įplaukos  |              |                             |                               |                    | 162.752,20                       | 0,00                          | 162.752,20        |
| II       | Pervestos lėšos   |              | -250.478,47                 | 0,00                          | -250.478,47        | -12.773,46                       | 0,00                          | -12.773,46        |
| II.1     | I valstybės biudžetą  |              | -250.478,47                 | 0,00                          | -250.478,47        | -1.058,74                        | 0,00                          | -1.058,74         |
| II.2     | I savivaldybių biudžetus                                    |              |                             |                               |                    |                                  |                               |                   |
| II.3     | ES, užsienio valstybėms ir tarptautinėms organizacijoms     |              |                             |                               |                    | -11.714,72                       | 0,00                          | -11.714,72        |
| II.4     | I kitus išteklių fondus                                     |              |                             |                               |                    |                                  |                               |                   |
| II.5     | Viešojo sektoriaus subjektams                               |              |                             |                               |                    |                                  |                               |                   |
| II.6     | Kitiems subjektams  |              |                             |                               |                    |                                  |                               |                   |
| III      | Išmokos   | P02          | -4.233.341,89               | 0,00                          | -4.233.341,89      | -12.716.136,69                   | 0,00                          | -12.716.136,69    |
| III.1    | Darbo užmokesčio ir socialinio draudimo                     |              | -851.301,87                 | 0,00                          | -851.301,87        | -845.838,56                      | 0,00                          | -845.838,56       |
| III.2    | Komunalinių paslaugų ir ryšių                               |              | -11.500,00                  | 0,00                          | -11.500,00         | -19.383,91                       | 0,00                          | -19.383,91        |
| III.3    | Komandiruočių   |              | -19.530,00                  | 0,00                          | -19.530,00         | -28.848,49                       | 0,00                          | -28.848,49        |
| III.4    | Transporto  |              | -1.953,04                   | 0,00                          | -1.953,04          | -2.521,32                        | 0,00                          | -2.521,32         |
| III.5    | Kvalifikacijos kelimo                                       |              | -28.497,50                  | 0,00                          | -28.497,50         | -30.632,40                       | 0,00                          | -30.632,40        |
| III.6    | Paprastojo remonto ir eksploataavimo                        |              | -793,99                     | 0,00                          | -793,99            | -2.700,00                        | 0,00                          | -2.700,00         |
| III.7    | Atsargų įsigijimo   |              | -40.495,28                  | 0,00                          | -40.495,28         | -20.088,68                       | 0,00                          | -20.088,68        |
| III.8    | Socialinių išmokų   |              |                             |                               |                    |                                  |                               |                   |
| III.9    | Nuomos  |              | -20.200,00                  | 0,00                          | -20.200,00         | -3.800,00                        | 0,00                          | -3.800,00         |
| III.10   | Kitų paslaugų įsigijimo                                     |              | -3.259.070,21               | 0,00                          | -3.259.070,21      | -1.881.096,62                    | 0,00                          | -1.881.096,62     |
| III.11   | Sumokėtos palūkanos   |              |                             |                               |                    |                                  |                               |                   |
| III.12   | Kitos išmokos   |              |                             |                               |                    | -9.881.226,71                    | 0,00                          | -9.881.226,71     |

(tęsinys kitame puslapyje)



Viešoji įstaiga "Keliauk Lietuvoje", Gedimino pr. 38, Vilniaus m., Vilniaus m. sav.

**2021 M. GRUODŽIO 31 D. pasibaigusį metų FINANSINIŲ ATASKAITŲ RINKINYS**

(Visos sumos eurais, jei nenurodyta kitaip)

**PINIGŲ SRAUTŲ ATASKAITA  
PAGAL 2021 M. GRUODŽIO 31 D. DUOMENIS (tesinys)**

| Eil. Nr.   | Straipsniai  | Pastabos Nr. | Ataskaitinis laikotarpis    |                               |                    | Praėjęs ataskaitinis laikotarpis |                               |                   |
|------------|--|--------------|-----------------------------|-------------------------------|--------------------|----------------------------------|-------------------------------|-------------------|
|            |  |              | Tiesioginiai pinigų srautai | Netiesioginiai pinigų srautai | Iš viso            | Tiesioginiai pinigų srautai      | Netiesioginiai pinigų srautai | Iš viso           |
| 1          | 2  | 3            | 4                           | 5                             | 6                  | 7                                | 8                             | 9                 |
| <b>B</b>   | <b>INVESTICINĖS VEIKLOS PINIGŲ SRAUTAI</b>   |              | <b>-22.560,98</b>           | <b>0,00</b>                   | <b>-22.560,98</b>  | <b>-13.000,00</b>                | <b>0,00</b>                   | <b>-13.000,00</b> |
| I          | Ilgalaikio turto (išskyrus finansinį) ir biologinio turto įsigijimas               |              | -22.560,98                  | 0,00                          | -22.560,98         | -13.000,00                       | 0,00                          | -13.000,00        |
| II         | Ilgalaikio turto (išskyrus finansinį) ir biologinio turto perleidimas              |              |                             |                               |                    |                                  |                               |                   |
| III        | Ilgalaikio finansinio turto įsigijimas   |              |                             |                               |                    |                                  |                               |                   |
| IV         | Ilgalaikio finansinio turto perleidimas  |              |                             |                               |                    |                                  |                               |                   |
| V          | Terminuotųjų indėlių (padidėjimas) sumažėjimas                                     |              |                             |                               |                    |                                  |                               |                   |
| VI         | Gauti dividendai   |              |                             |                               |                    |                                  |                               |                   |
| VII        | Kiti investicinės veiklos pinigų srautai   |              |                             |                               |                    |                                  |                               |                   |
| <b>C</b>   | <b>FINANSINĖS VEIKLOS PINIGŲ SRAUTAI</b>   |              | <b>22.600,00</b>            | <b>0,00</b>                   | <b>22.600,00</b>   | <b>13.000,00</b>                 | <b>0,00</b>                   | <b>13.000,00</b>  |
| I          | Iplaukos iš gautų paskolų  |              |                             |                               |                    |                                  |                               |                   |
| II         | Gautų paskolų grąžinimas   |              |                             |                               |                    |                                  |                               |                   |
| III        | Finansinės nuomos (lizingo) įsipareigojimų apmokėjimas                             |              |                             |                               |                    |                                  |                               |                   |
| IV         | Gautos finansavimo sumos ilgalaikiam ir biologiniam turtui įsigyti                 |              | 22.600,00                   | 0,00                          | 22.600,00          | 13.000,00                        | 0,00                          | 13.000,00         |
| IV.1       | Iš valstybės biudžeto  |              | 22.600,00                   | 0,00                          | 22.600,00          | 13.000,00                        | 0,00                          | 13.000,00         |
| IV.2       | Iš savivaldybės biudžeto   |              |                             |                               |                    |                                  |                               |                   |
| IV.3       | Iš ES, užsienio valstybių ir tarptautinių organizacijų                             |              |                             |                               |                    |                                  |                               |                   |
| IV.4       | Iš kitų šaltinių   |              |                             |                               |                    |                                  |                               |                   |
| V          | Grąžintos ir perduotos finansavimo sumos ilgalaikiam ir biologiniam turtui įsigyti |              |                             |                               |                    |                                  |                               |                   |
| VI         | Gauti dalininko įnašai   |              |                             |                               |                    |                                  |                               |                   |
| VII        | Kiti finansinės veiklos pinigų srautai   |              |                             |                               |                    |                                  |                               |                   |
| <b>D</b>   | <b>VALIUTOS KURSŲ PASIKEITIMO ĮTAKA PINIGŲ IR PINIGŲ EKVIVALENTŲ LIKUČIUI</b>      |              |                             |                               |                    |                                  |                               |                   |
| <b>I</b>   | <b>Pinigų ir pinigų ekvivalentų padidėjimas (sumažėjimas)</b>                      |              | <b>-231.095,68</b>          | <b>0,00</b>                   | <b>-231.095,68</b> | <b>218.406,70</b>                | <b>0,00</b>                   | <b>218.406,70</b> |
| <b>II</b>  | <b>Pinigai ir pinigų ekvivalentai ataskaitinio laikotarpio pradžioje</b>           |              | <b>273.304,52</b>           |                               | <b>273.304,52</b>  | <b>54.897,82</b>                 |                               | <b>54.897,82</b>  |
| <b>III</b> | <b>Pinigai ir pinigų ekvivalentai ataskaitinio laikotarpio pabaigoje</b>           |              | <b>42.208,84</b>            |                               | <b>42.208,84</b>   | <b>273.304,52</b>                |                               | <b>273.304,52</b> |

Turizmo rinkų skyriaus vadovė, laikinai atliekanti direktoriaus funkcijas  
(viešojo sektoriaus subjekto vadovas arba jo įgaliotas administracijos vadovas)

Finansininkė  
(vyriausiasis buhalteris (buhalteris))

(parašas)

(parašas)

Olga Gončarova  
(vardas ir pavardė)

Daiva Štelling  
(vardas ir pavardė)

**VŠĮ „KELIAUK LIETUVOJE”  
2021 M. GRUODŽIO 31 D. FINANSINIŲ ATASKAITŲ  
AIŠKINAMASIS RAŠTAS**

2021 m. kovo 18 d. Nr.

Vilnius

**I. BENDROJI DALIS**

Pavadinimas VŠĮ „Keliauk Lietuvoje“ (toliau – „Keliauk Lietuvoje“)

Registracijos kodas – 304971997

Buveinės adresas – Gedimino pr. 38, Vilnius

Nacionalinė Lietuvos turizmo skatinimo agentūra „Keliauk Lietuvoje“ yra Lietuvos Respublikos ekonomikos ir inovacijų ministerijos kuruojama viešoji įstaiga, atsakinga už šalies turizmo rinkodarą tiek užsienyje, tiek Lietuvoje. „Keliauk Lietuvoje“ buvo įkurta 2018 m. gruodžio 13 d. adresu Gedimino pr. 38, Vilnius.

„Keliauk Lietuvoje“ vykdo Ekonomikos ir inovacijų ministerijos „Ekonomikos plėtros ir konkurencingumo didinimo“ programą. Finansavimą gauna iš valstybės biudžeto bei Europos sąjungos fondų. Įstaigos valdymo organai – visuotinis dalininkų susirinkimas, valdyba ir įstaigos vadovas (direktorius).

2021 metais VŠĮ „Keliauk Lietuvoje“ dalyvavo renginiuose, kuriuose pristatė Lietuvos turizmo galimybes užsienyje. Dalyvauta Londone gyvai vykusioje B2B kontaktų mugėje Global European Market, įvyko 17 susitikimų su užsienio kelionių organizatoriais. Tarptautinėje turizmo parodoje World Travel Market (WTM) Londone – kartu su VŠĮ „Keliauk Lietuvoje“ stende savo paslaugas, turizmo produktus pristatė 5 Lietuvos atvykstamojo turizmo kelionių organizatoriai. Suorganizuotas bei įgyvendintas virtualus B2B turizmo parodos projektas Vokietijos ir Beniliukso rinkoms, renginyje dalyvavo 15 Lietuvos turizmo verslo atstovų, kurie susitiko su užsienio turizmo verslo atstovais, pristatė savo paslaugas, produktus bei užmezgė naudingus ryšius dėl bendradarbiavimo 2022 metais. Renginyje „Health Prevention Day“ sulaukta išskirtinio dėmesio pristatant Lietuvos sveikatinimo produktus. Dalyvauta IBTM parodoje Barselonoje, USTOA JAV kelionių organizatorių metinėje konferencijoje, Nordic Travel Collective ir ETOA turizmo verslo

VŠĮ KELIAUK LIETUVOJE

Gedimino pr. 38, LT-01104 Vilnius, Lietuva

+370 698 03 509 | [info@lithuania.travel](mailto:info@lithuania.travel) | [www.lithuania.travel](http://www.lithuania.travel)

# KELIAUK LIETUVOJE

asociacijų reginyje/kontaktų mugėje, B2B kontaktų mugėje Fun Finland workshop, virtualiame renginyje „Matka Workshop Day Digital 2021 | Global Workshop“. Lietuvą pasaulyje vėl garsino turizmo reklamomis. 2021 metais VšĮ „Keliauk Lietuvoje“ užsakymu atliktas vietinio turizmo tyrimas, kurio tikslas atlikti palyginamąją analizę su 2020 metais atlikto vietinio turizmo tyrimo rezultatais, įvertinti ir pamatuoti keliautojų elgsenos ir įpročių pokyčius. VšĮ „Keliauk Lietuvoje“ sukūrė žemėlapi, kuriame – daugiau nei 30 neįprastų atokvėpio vietų gamtoje: nameliai medžiuose, ant vandens, po atviru dangumi ar miško tankmėje tiek šiltuoju, tiek šaltuoju metų laiku.

Atliktas savivaldybių turistinių objektų tyrimas. Siekiant vystyti turizmo infrastruktūrą, paslaugų kompleksiškumą, gerinti traukos objektų pasiekiamumą bei turistų patirtį Lietuvoje, buvo atliktas Lietuvos turistinių vietovių ir traukos objektų infrastruktūros išvystymo lygio vertinimas, nustatytos stiprybės ir silpnybės pagal objektus, pateiktos rekomendacijos. Vertinimas apėmė 1 200 atrinktų valstybinių, privačių ar viešųjų traukos objektų visose 60 šalies savivaldybių. Atliktas turizmo mobilumo tyrimas, kurio duomenys 2022 metais bus prieinami viešai.

Praeitų metų rugpjūčio–rugsėjo mėnesiais vykdė užsienio turistų Lietuvoje apklausa didžiausiuose šalies turistų traukos objektuose Vilniuje, Kaune, Klaipėdoje, Šiaulių r., Trakuose, Palangoje ir Birštone savipildos ir tiesioginio interviu būdu. Tyrime iš viso dalyvavo 1926 turistai, į Lietuvą atvykę iš Latvijos, Vokietijos, Lenkijos, Estijos ir Jungtinės Karalystės. Apklausos metu paaiškėjo, kad Lietuvos tautinio paveldo objektai, įvairiais skoniais praturtinta virtuvė, skirtingi etnokultūriniai regionai, populiarus kultūrinis ir gamtinis turizmas 9 iš 10 apklaustų užsienio turistų paliko labai gerą arba gerą įspūdį. Palankiau savo kelionės patirtį Lietuvoje įvertino Lenkijos ir Vokietijos turistai, o estai labiausiai linkę rekomenduoti į Lietuvą atvykti ir kitiems.

VšĮ „Keliauk Lietuvoje“ vykdė vietinio turizmo kampaniją „O pas mus ar buvai?“. Kampanija buvo vykdoma visos Lietuvos mastu – į ją įsitraukti visos 60 savivaldybių.

Finansinių ataskaitų rinkinys sudarytas pagal 2021 metų gruodžio 31 dienos buhalterinės apskaitos duomenis. Finansiniai metai sutampa su kalendoriniais metais, tarpinis ataskaitinis laikotarpis sutampa su kalendoriniu ketvirčiu. Kontroliuojamų arba asocijuotų subjektų bei filialų ar kitų nutolusių

VšĮ „Keliauk Lietuvoje“

Gedimino pr. 38, LT-01104 Vilnius, Lietuva

+370 698 03 509 | [info@lithuania.travel](mailto:info@lithuania.travel) | [www.lithuania.travel](http://www.lithuania.travel)

struktūrinių padalinių įstaiga neturi. Įstaigos ataskaitinio laikotarpio vidutinis darbuotojų skaičius – 26, ataskaitinio laikotarpio pabaigoje patvirtinti – 31 etatai.

„Keliauk Lietuvoje“ taiko apskaitos politiką, kuri užtikrina, kad apskaitos duomenys atitiktų Viešojo sektoriaus apskaitos ir finansinės atskaitomybės standartų (toliau – VSAFAS) reikalavimus, visos operacijos ir ūkiniai įvykiai apskaitoje registruojami dvejybiniu įrašu didžiojoje knygoje. Taikomi kaupimo, subjekto, veiklos tęstinumo, periodiškumo, pastovumo, piniginio mato, palyginimo, turinio viršenybės prieš formą principai. Pateikiama informacija yra patikima, teisinga, nešališka, visais reikšmingais atvejais išsami. Apskaitos politika keičiama tik vadovaujantis 7-uoju VSAFAS „Apskaitos politikos, apskaitinių įverčių keitimas ir klaidų taisymas“ ir taikoma vienodai visiems finansinių ataskaitų straipsniams, kuriems turi įtakos apskaitos politikos keitimas. Apskaitos politika apima ūkinių operacijų ir įvykių pripažinimo, įvertinimo ir apskaitos principus, metodus ir taisykles.

## Nematerialusis turtas

Nematerialusis turtas yra pripažįstamas, jei atitinka 13-ajame VSAFAS pateiktą sąvoką ir nematerialiajam turtui nustatytus kriterijus. Nematerialusis turtas apskaitoje registruojamas įsigijimo savikaina. Finansinėse ataskaitose turtas parodomas įsigijimo savikaina, atėmus sukauptą amortizaciją ir nuvertėjimą, jei jis yra.

Nematerialiojo turto amortizuojamoji vertė nuosekliai paskirstoma per visą nustatytą turto naudingo tarnavimo laiką tiesiogiai proporcingu metodu. Nematerialiojo turto vieneto amortizacija pradama skaičiuoti nuo kito mėnesio pirmos dienos, kai turtas pradamas naudoti ir nebeskaičiuojamas nuo kito mėnesio, kai naudojamo nematerialiojo turto likutinė vertė sutampa su jo likvidacine verte.

„Keliauk Lietuvoje“ nustatyti nematerialiojo turto grupės amortizacijos normatyvai (žr. 1 lentelę).

**1 lentelė.** Nematerialiojo turto amortizacijos normatyvai

| <b>Eil. Nr.</b> | <b>Turto grupės</b> | <b>Turto amortizacijos normatyvas (metais)</b> |
|-----------------|---------------------|--|
|-----------------|---------------------|--|

|    |   |   |
|----|---|---|
| 1. | Programinė įranga, jos licencijos ir techninė dokumentacija | 2 |
| 2. | Patentai, išradimai, licencijos, kitos įsigytos teisės      | 5 |
| 3. | Kitas nematerialusis turtas                                 | 5 |
| 4. | Prestižas   | 8 |

### **Ilgalaikis materialusis turtas**

Ilgalaikis materialusis turtas pripažįstamas ir registruojamas apskaitoje, jei jis atitinka ilgalaikio materialiojo turto sąvoką ir VSAFAS nustatytus ilgalaikio materialiojo turto pripažinimo kriterijus. Įsigytas ilgalaikis materialusis turtas pirminio pripažinimo momentu apskaitoje registruojamas įsigijimo savikaina. Po pirminio pripažinimo ilgalaikis materialusis turtas finansinėse ataskaitose rodomas įsigijimo savikaina, atėmus sukauptą nusidėvėjimą ir nuvertėjimą, jei jis yra. Ilgalaikio materialiojo turto nusidėvėjimas skaičiuojamas taikant tiesiogiai proporcingą (tiesinį) metodą pagal ilgalaikio turto nusidėvėjimo normatyvus (žr. 2 lentelę). Ilgalaikio materialiojo turto, naudojamo pagal nuomos ar panaudos sutartį, nusidėvėjimas neskaiciuojamas ir apskaitoje neregistruojamas.

**2 lentelė. Ilgalaikio turto nusidėvėjimo normatyvai**

| <b>Eil. Nr.</b> | <b>Turto grupės</b>  | <b>Turto nusidėvėjimo normatyvas (metais)</b> |
|-----------------|--|---|
| 1.              | Pastatai (sienos – iki 2,5 plytos storio, blokų, monolitinio šlako, betono, lengvų šlako blokų, perdengimai ir denginiai – gelžbetoniniai, betoniniai arba mediniai) | 75  |
| 2.              | Mašinos ir įrenginiai  |   |
| 2.1.            | Filmavimo, fotografavimo, mobiliojo ryšio įrenginiai   | 3   |
| 2.2.            | Kitos mašinos ir įrenginiai  | 10  |
| 3.              | Lengvieji automobiliai ir priekabos  | 7   |
| 4.              | Baldai ir biuro įranga   |   |
| 4.1.            | Baldai   | 7   |
| 4.2.            | Kompiuteriai ir jų įranga  | 4   |
| 4.3.            | Kopijavimo ir dokumentų dauginimo priemonės  | 5   |
| 4.4.            | Kita biuro įranga  | 5   |

|    |                                    |   |
|----|------------------------------------|---|
| 5. | Kitas ilgalaikis materialus turtas | 5 |
|----|------------------------------------|---|

### **Atsargos**

Atsargų apskaitos metodai ir taisyklės nustatyti 8-ajame VSAFAS „Atsargos“. Pirminio pripažinimo metu atsargos įvertinamos įsigijimo savikaina, o sudarant finansines ataskaitas – įsigijimo savikaina ar grynąja galimo realizavimo verte, atsižvelgiant į tai, kuri iš jų mažesnė.

Apskaičiuojant atsargų, sunaudotų teikiant paslaugas, ar parduotų atsargų savikainą, taikomas konkrečių kainų metodas.

Prie atsargų priskiriamas neatiduotas naudoti ūkinis inventorių. Atiduoto naudoti inventoriaus vertė iš karto įtraukiama į sąnaudas. Naudojamo inventoriaus kiekinė ir vertinė apskaita tvarkoma nebalansinėse sąskaitose.

### **Finansinis turtas**

Finansinis turtas skirstomas į ilgalaikį ir trumpalaikį. Ilgalaikį finansinį turtą sudaro ilgalaikės gautinos sumos, kurios apskaitoje registruojamos įsigijimo savikaina. Trumpalaikį finansinį turtą sudaro pinigai ir pinigų ekvivalentai, išankstiniai mokėjimai ir per vienerius metus gautinos sumos (įskaitant ilgalaikių gautinų sumų einamųjų metų dalį).

P pinigai ir pinigų ekvivalentai apskaitoje registruojami gavus finansavimo sumas iš finansavimo šaltinių.

### **Finansiniai įsipareigojimai**

Finansiniai įsipareigojimai pagal trukmę skirstomi į ilgalaikius ir trumpalaikius. Pirmą kartą pripažindamas finansinį įsipareigojimą, išskyrus finansinį įsipareigojimą, kuris paskesnio įvertinimo metu įvertinamas amortizuota savikaina ir kurio atsiradimo metu nebuvo gauta pinigų.

### **Neapibrėžtieji įsipareigojimai ir neapibrėžtasis turtas**

Apskaitoje neapibrėžtieji reikalavimai ir neapibrėžtasis turtas registruojami nebalansinėse sąskaitose. Informacija apie neapibrėžtuosius įsipareigojimus aiškinamajame rašte pateikiama tuo atveju,

kai jie yra reikšmingi. Kai turto panaudojimo tikimybė neapibrėžtajam įsipareigojimui padengti yra maža, informacija aiškinamajame rašte nepateikiama.

### **Finansavimo sumos**

Finansavimo sumos pripažįstamos, kai atitinka 20-ojo VSAFAS nustatytus kriterijus:

VšĮ „Keliauk Lietuvoje“

Gedimino pr. 38, LT-01104 Vilnius, Lietuva

+370 698 03 509 | [info@lithuania.travel](mailto:info@lithuania.travel) | [www.lithuania.travel](http://www.lithuania.travel)

1. Jei atitinka finansavimo sumų apibrėžtį (finansavimo sumos – tai iš valstybės biudžeto, Europos Sąjungos, kitų šaltinių gauti arba gautini pinigai ar kitas turtas, skirtas įstaigos įstatuose nustatytiems tikslams pasiekti ir funkcijoms atlikti bei vykdomoms programoms įgyvendinti).

2. Atitinka gautinų ar gautų finansavimo sumų kriterijus.

Gautos (gautinos) ir panaudotos finansavimo sumos arba jų dalis pripažįstamos finansavimo pajamomis tais laikotarpiais, kuriais patiriamos su finansavimo sumomis susijusios sąnaudos.

## **Pajamos**

Finansavimo pajamos pripažįstamos tuo pačiu laikotarpiu, kai patiriamos su šiomis pajamomis susijusios sąnaudos. Pajamos, išskyrus finansavimo pajamas, pripažįstamos, kai tikėtina, kad įstaiga gaus su sandoriu susijusią naudą, kai galima patikimai įvertinti pajamų sumą ir kai įstaiga gali patikimai įvertinti su pajamų uždirbimu susijusias sąnaudas. Pajamomis laikoma tik įstaigos gaunama ekonominė nauda. Pajamos registruojamos apskaitoje ir rodomos finansinėse ataskaitose, vadovaujantis kaupimo ir palyginamumo principais, tą ataskaitinį laikotarpį, kurį uždirbamos, nepriklausomai nuo pinigų gavimo momento. Pajamos turi būti įvertinamos ir finansinėse ataskaitose rodomos tikrąja verte.

## **Sąnaudos**

Sąnaudų apskaitos principai, metodai ir taisyklės nustatyti 11-ajame VSAFAS „Sąnaudos“. Sąnaudos apskaitoje pripažįstamos vadovaujantis kaupimo ir palyginamumo principais tuo atskaitiniu laikotarpiu, kai uždirbamos su jomis susijusios pajamos, neatsižvelgiant į pinigų išleidimo principą. Sąnaudų dydis įvertinamas sumokėta ar mokėtina pinigų arba jų ekvivalentų suma. Tais atvejais, kai numatytas atsiskaitymo laikotarpis yra ilgesnis nei dvylika mėnesių, sąnaudų dydis įvertinamas diskontuojant atsiskaitymo sumą, taikant apskaičiuotą palūkanų normą.

## **Sandoriai užsienio valiuta**

Sandoriai užsienio valiuta pirminio pripažinimo metu registruojami pagal sandorio dieną galiojusį Lietuvos banko skelbiamą užsienio valiutos kursą (išimtis – komandiruočių išlaidų registravimas). Pelnas ir nuostoliai iš sandorių užsienio valiuta bei iš užsienio valiuta išreikšto turto ir įsipareigojimų likučių perkainojimo dieną registruojami finansinės ir investicinės veiklos pajamų ir sąnaudų sąskaitose. Valiutinių straipsnių likučiai perkainojami pagal ataskaitinio laikotarpio pabaigos Lietuvos banko skelbiamą Lietuvos Respublikos piniginio vieneto ir užsienio valiutos santykį.

## **Tarpusavio užskaitos ir palyginamieji skaičiai**

VšĮ „Keliauk Lietuvoje“

Gedimino pr. 38, LT-01104 Vilnius, Lietuva

+370 698 03 509 | [info@lithuania.travel](mailto:info@lithuania.travel) | [www.lithuania.travel](http://www.lithuania.travel)

Sudarant finansinių ataskaitų rinkinį, turto ir įsipareigojimų, taip pat pajamų ir sąnaudų tarpusavio užskaita negalima, išskyrus atvejus, kai pagal konkretų VSAFAS reikalaujama būtent tokios užskaitos (pvz., dėl draudžiamąjo įvykio patirtų sąnaudų užskaita atliekama su gauta draudimo išmoka). Finansinėse ataskaitose pateikiama ataskaitinių ir praėjusių finansinių metų informacija.

## **Apskaitos politikos keitimas**

Įstaiga pasirinktą apskaitos politiką taiko nuolat arba gana ilgą laiką, kad būtų galima palyginti įvairių ataskaitinių laikotarpių finansines ataskaitas.

## **Apskaitinių įverčių keitimas**

Apskaitiniai įverčiai peržiūrimi tuo atveju, jei pasikeičia aplinkybės, kuriomis buvo remtasi atliekant įvertinimą arba atsiranda papildomos informacijos ar kitų įvykių. Įstaigos apskaitinių įverčių pasikeitimo rezultatas įtraukiamas į tą veiklos rezultatų ataskaitos eilutę, kurioje buvo parodytas pirminis įvertis, nebent pasikeitimas ataskaitiniu laikotarpiu turi įtakos tik finansinės būklės ataskaitos straipsniams. Informacija, susijusi su apskaitinių įverčių pasikeitimu, pateikiama atskirai.

## **Įvykiai pasibaigus ataskaitiniam laikotarpiui**

Įvykiai pasibaigus ataskaitiniam laikotarpiui, kurie suteikia papildomos informacijos apie teismo finansinę padėtį paskutinę ataskaitinio laikotarpio dieną (koreguojantys įvykiai), atsižvelgiant į jų įtakos reikšmę parengtoms finansinėms ataskaitoms, parodomi finansinės būklės, veiklos rezultatų ir pinigų srautų ataskaitose. Nekoreguojantys įvykiai, pasibaigus ataskaitiniam laikotarpiui, aprašomi aiškinamajame rašte, jei jie yra reikšmingi.

## **Apskaitos klaidų taisymas**

Ataskaitiniu laikotarpiu gali būti pastebėtos apskaitos klaidos, padarytos praėjusių ataskaitinių laikotarpių finansinėse ataskaitose. Apskaitos klaida laikoma esmine, jei jos vertinė išraiška individualiai arba kartu su kitų to ataskaitinio laikotarpio klaidų vertinėmis išraiškomis yra didesnė nei 0,5 proc. per finansinius metus gautų finansavimo sumų vertės. Esminės ir neesminės apskaitos klaidos taisomos einamojo ataskaitinio laikotarpio finansinėse ataskaitose. Apskaitos klaidų taisymo įtaka finansinėse ataskaitose parodoma taip:

- jei apskaitos klaida nėra esminė, jos taisymas registruojamas toje pačioje sąskaitoje, kurioje buvo užregistruota klaidinga informacija, ir parodomas toje pačioje veiklos rezultatų ataskaitos eilutėje, kurioje buvo pateikta klaidinga informacija;



- jei apskaitos klaida esminė, jos taisymas registruojamas tam skirtoje sąskaitoje ir parodomas veiklos rezultatų eilutėje „Apskaitos politikos keitimo bei esminių apskaitos klaidų taisymo įtaka“. Lyginamoji ankstesnio ataskaitinio laikotarpio finansinė informacija pateikiama tokia, kokia buvo, t. y. nekoreguojama. Su esminės klaidos taisymu susijusi informacija pateikiama aiškinamajame rašte.

## II. BENDROSIOS PASTABOS

1. **Reikšmingos apskaitos klaidos nebuvo taisytos.**
2. **Neapibrėžtojo turto, įsipareigojimų įstaiga neturi.**
3. **Teisiniai ginčai.** Viešoji įstaiga „KeliauK Lietuvoje“ (toliau – Įstaiga) nėra (2021 m. nebuvo) atsakovu bylose, kuriose buvo nagrinėjami teisiniai ginčai ar pretenzijos. Įstaiga dalyvavo byloje trečiojo asmens statusu pagal Lietuvos administracinių ginčų komisijos 2021 m. sausio 21 d. pranešimą Nr. 19R-192(AG-8/06-2021) bei byloje trečiojo asmens statusu pagal Lietuvos administracinių ginčų komisijos 2021 m. sausio 14 d. pranešimą Nr. 19R-127(AG-29/05-2021)
4. **Po ataskaitinio laikotarpio reikšmingi įvykiai finansinių ataskaitų straipsniams įtakos neturėjo.**
5. **Įstaigos veiklą gali įtakoti nesibaigianti pandemija, bei geopolitinė situacija, į kurią jautriai reaguoja turistinis sektorius.**

## III. FINANSINIŲ ATASKAITŲ PASTABOS

**Pastaba P03 (žr. 3 lentelę).** Ilgalaikis nematerialusis turtas, dalis turto kuri yra visiškai amortizuota, bet būtų naudojama veikloje – 14 793,31 eurai. Per ataskaitinį laikotarpį įstaiga įsigijo nematerialiojo turto už – 20 035,74 eurus (iš jų nebaigti projektai – 16 963,70 eurų).

**3 lentelė.** Nematerialusis turtas

| Eil. Nr. | Nematerialusis turtas   | Suma eurais      |
|----------|---|------------------|
| 1.       | Ilgalaikio nematerialiojo turto įsigijimo savikaina laikotarpio pradžioje | <b>19 308,62</b> |
| 2.       | <b>Per ataskaitinį laikotarpį įsigyta (įsigijimo savikaina):</b>          | <b>20 035,74</b> |
| 2.1.     | Pirkta  | 20 035,74        |

VšĮ „KeliauK Lietuvoje“

Gedimino pr. 38, LT-01104 Vilnius, Lietuva

+370 698 03 509 | [info@lithuania.travel](mailto:info@lithuania.travel) | [www.lithuania.travel](http://www.lithuania.travel)

|      |   |                   |
|------|---|-------------------|
| 2.2. | Nemokamai gauta iš kitų viešojo sektoriaus subjektų             |                   |
| 3.   | <b>Per ataskaitinį laikotarpį nurašyta įsigijimo savikaina:</b> | <b>0,00</b>       |
| 3.1. | Nemokamai perduota kitiems viešojo sektoriaus subjektams        | 0,00              |
| 3.2. | Nurašyta  | 0,00              |
| 4.   | <b>Amortizacija:</b>  | <b>-18 451,85</b> |
| 4.1. | Sukaupta amortizacija   | -18 451,85        |
| 4.2. | Sukaupta amortizacija (nurašyto ir perduoto turto)              | -0,00             |
| 5.   | <b>Pergrupavimai*</b>   | <b>0,00</b>       |
| 6.   | <b>Likutinė vertė 2021 m. gruodžio 31 d.</b>                    | <b>20 892,51</b>  |

**Pastaba P04 (žr. 4 lentelę).** Ilgalaikio materialiojo turto dalis nudėvėta, bet vis dar būtų naudojama įstaigos veikloje – nėra. Turto, kurio kontrolė ribojama sutartimis ar teisės aktais arba kuris užstatytas kaip įsipareigojimų įvykdymo garantija, įstaiga neturi. Pagal finansinės nuomos (lizingo) sutartis įsigyto turto, kurio finansinės nuomos (lizingo) sutarties laikotarpis nėra pasibaigęs, įstaiga neturi. Sutarčių, pasirašytų dėl ilgalaikio materialiojo turto įsigijimo ateityje, įstaiga neturi. Per ataskaitinį laikotarpį įstaiga įsigijo turto už – 2 480,50 eurus.

**4 lentelė. Materialusis turtas**

| Eil. Nr. | Materialusis turtas  | Suma eurais       |
|----------|--|-------------------|
| 1.       | Ilgalaikio materialiojo turto vertė ataskaitinio laikotarpio pradžioje | <b>35 288,73</b>  |
| 2.       | <b>Per ataskaitinį laikotarpį įsigyta (įsigijimo savikaina):</b>       | <b>2 480,50</b>   |
| 2.1.     | Pirkta   | 2 480,50          |
| 2.2.     | Nemokamai gauta iš kitų viešojo sektoriaus subjektų                    | 0,00              |
| 3.       | <b>Per ataskaitinį laikotarpį nurašyta įsigijimo savikaina:</b>        | <b>0,00</b>       |
| 3.1.     | Nemokamai perduota kitiems viešojo sektoriaus subjektams               | 0,00              |
| 3.2.     | Nurašyta   | 0,00              |
| 4.       | <b>Nusidėvėjimas</b>   | <b>-16 090,16</b> |
| 4.1.     | Sukauptas nusidėvėjimas  | -16 090,16        |
| 5.       | <b>Pergrupavimai*</b>  |                   |
| 6.       | <b>Likutinė vertė 2021 m. gruodžio 31 d.</b>                           | <b>21 679,07</b>  |

**Pastaba P08.** Įstaiga per ataskaitinį laikotarpį įsigijo atsargų už 46 105,00 eurus (pradinis likutis – 3 659,72 eurai), sunaudavo veikloje už 12 602,93 eurų. Atsargų likutis laikotarpio pabaigoje – 37 161,79 eurai.

**Pastaba P09 (žr. 5 lentelę).** Išankstiniai mokėjimai 2021 m. gruodžio 31 d. – 7 783,17 eurai.

VšĮ "Keliauk Lietuvoje"

Gedimino pr. 38, LT-01104 Vilnius, Lietuva

+370 698 03 509 | [info@lithuania.travel](mailto:info@lithuania.travel) | [www.lithuania.travel](http://www.lithuania.travel)

## 5 lentelė. Išankstiniai mokėjimai

| Pavadinimas  | Suma eurais |
|--|-------------|
| Ateinančių laikotarpių sąnaudos  | 6 539,39    |
| Išankstiniai apmokėjimai darbuotojams ( tai susiję su projektu Finansavimo persigrupavimu) | 11,62       |
| Išankstiniai apmokėjimai tiekėjams   | 1 232,16    |

**Pastaba P10 (žr. 6 lentelę).** Per vienerius metus gautinos sumos 2021 m. gruodžio 31 d. – 243 139,76 eurų.

**6 lentelė.** Per vienerius metus gautinos sumos sudaro – 243 139,76 eurus.

| Pavadinimas  | Suma eurais |
|--|-------------|
| 1. Sukauptos finansavimo pajamos   | 242 482,09  |
| 2. Kitos gautinos sumos permokos Valstybiniai mokesčių inspekcijai ir socialinio draudimo valdybai | 657,67      |

**Pastaba P11.** Pinigus ir jų ekvivalentus – **42 208,84** eurai. (10 000 eurų Ekonomikos ir Inovacijų ministerijos įstatyminis įnašas, 607,39 eurai – nepanaudoti biudžeto pinigai (grąžintini į biudžetą), 3 118,87 kitų šaltinių pinigai, 28 482,58 eurai ES struktūrinės paramos lėšos bei finansavimas iš Europos komisijos).

**Pastaba P12.** Finansavimo sumų likučiai nepiniginiam turtui įsigyti iš valstybės biudžeto sudaro – 40 182,76 eurų, kitoms išlaidoms kompensuoti – 47 826,88 eurų, iš Europos Sąjungos nepiniginiam turtui įsigyti finansavimo sumų likutis sudaro – 4 599,35 eurus, kitoms išlaidoms kompensuoti – 27 165,44 eurų. Bendras finansavimo sumų likutis laikotarpio pabaigoje – 119 774,43 eurai. Per ataskaitinį laikotarpį gauta finansavimo sumų už 4 275 285,66 eurus, sunaudota savo veiklai – 4 214 930,37 eurai. Grąžintos finansavimo sumos nepanaudoti biudžeto asignavimai ir ES struktūrinė parama – 41 737,89 eurai.

**Pastaba P17.** Tiekėjams mokėtinos sumos sudaro – 215 196,69 eurus.

**Pastaba P17.** Sukauptos mokėtinos sumos 27 117,66 eurai: (sukaupti atostoginiai ir darbdavio socialinis draudimas).

**Pastaba P18.** Grynąjį turtą sudaro dalininkų kapitalas Ekonomikos ir inovacijų ministerijos įnašas

– 10 000 eurų ir dėl teigiamų valiutų kursų susidaręs perteklius – 14,15 eurai.

VšĮ "Keliauk Lietuvoje"

Gedimino pr. 38, LT-01104 Vilnius, Lietuva

+370 698 03 509 | [info@lithuania.travel](mailto:info@lithuania.travel) | [www.lithuania.travel](http://www.lithuania.travel)

**Veiklos rezultatų ataskaita**

**Pastaba P01.** Pagrindinės veiklos pajamos (finansavimo sumų) sudaro 4 416 874,80 eurai, iš jų:

- valstybės biudžeto – 3 507 575,98 eurai;
- ES, užsienio valstybių ir tarptautinių institucijų lėšų – 909 298,82 eurai;

**Pastaba P02 (žr. 7 lentelę).** Pagrindinės veiklos sąnaudos – 4 416 874,80 eurai.

**7 lentelė.** Pagrindinės veiklos sąnaudos

| Sąnaudų grupės pavadinimas                        | Suma eurais  |
|---|--------------|
| Darbo užmokesčio ir socialinio draudimo sąnaudos  | 848 787,56   |
| Nusidėvėjimo ir amortizacijos sąnaudos            | 13 827,53    |
| Komunalinių paslaugų ir ryšių sąnaudos            | 20 750,19    |
| Komandiruočių sąnaudos                            | 25 266,21    |
| Transporto sąnaudos                               | 1 926,19     |
| Kvalifikacijos kėlimo sąnaudos                    | 28 244,61    |
| Paprasto remonto ir eksploatavimo sąnaudos        | 475,32       |
| Sunaudotų ir parduotų atsargų savikainos sąnaudos | 12 602,93    |
| Nuomos  | 41 945,30    |
| Kitų paslaugų sąnaudos                            | 3 422 568,96 |
| Pagrindinės veiklos kitos sąnaudos                | 480,00       |

**Pastaba P22 (žr. 8 lentelę).** Darbo užmokesčio ir socialinio draudimo sąnaudos – 848 787,56 eurai.

**8 lentelė.** Darbo užmokesčio ir socialinio draudimo sąnaudos

| Grupė                                     | Vidutinis darbuotojų skaičius | Pareiginė alga    | Priedai, premijos, priemokos | Kiti priskaitymai |
|---|-------------------------------|-------------------|------------------------------|-------------------|
| <b>Kiti</b>                               | <b>26</b>                     | <b>622 802,63</b> | <b>135 203,02</b>            | <b>90 781,92</b>  |
| <b>Iš jų Socialinio draudimo sąnaudos</b> |                               | 10 711,59         | 3 005,80                     | 2 155,19          |

**Pastaba P23** Veiklos rezultatas, susidarė dėl teikiamo valiutos kurso – 14,15 eurai.

**Pinigų srautų ataskaita**

**Pastaba P02.** 2021 metų išmokų suma – 4 233 341,89 eurai.

Iš jų:

VšĮ "Keliauk Lietuvoje"

Gedimino pr. 38, LT-01104 Vilnius, Lietuva

+370 698 03 509 | [info@lithuania.travel](mailto:info@lithuania.travel) | [www.lithuania.travel](http://www.lithuania.travel)

- Kitų paslaugų – 3 259 070,21 eurai;
- Darbo užmokesčio ir socialinio draudimo – 851 301,87 eurai;
- Kvalifikacijos kėlimo – 28 497,50 eurai;
- Komandiruočių – 19 530,00 eurai;
- Atsargų įsigijimo – 40 495,28 eurai;
- Komunalinių paslaugų ir ryšių – 11 500,00 eurai;
- Nuomos – 20 200,00 eurai;
- Paprastojo remonto ir eksploataavimo – 793,99 eurai;
- Transporto – 1 953,04 eurai;

**Užbalansėje apskaitytas turtas**

**9 lentelė. Įstaigos panaudos pagrindais disponuojamas turtas**

| <b>Eil. Nr.</b> | <b>Turto pavadinimas</b>   | <b>Sutarties Nr.</b>                          | <b>Vertė eurais</b> |
|-----------------|--|---|---------------------|
| 1.              | Ilgalaikis materialusis turtas (lengvasis automobilis)<br>Trumpalaikis materialusis turtas | 2019-02-15 Nr. 8-8, sutarties trukmė 5 metai. | 20 638,77           |
| 2.              | Ilgalaikis materialusis ir nematerialusis ir trumpalaikis turtas                           | 2019-01-03 Nr. 8-1, sutarties trukmė 5 metai. | 410 705,12          |
|                 |  | <b>Iš viso</b>                                | <b>431 343,89</b>   |

**PRIDEDAMA:**

1. Viešojo sektoriaus privalomasis sąskaitų planas, 4 lapai;
2. Nematerialiojo turto balansinės vertės pasikeitimas per ataskaitinį laikotarpį, 2 lapai;
3. Ilgalaikio materialiojo turto balansinės vertės pasikeitimas per ataskaitinį laikotarpį, 2 lapai;
4. Atsargų vertės pasikeitimas per ataskaitinį laikotarpį, 1 lapas;
5. Informacija apie išankstinius apmokėjimus, 1 lapas;
6. Informacija apie per vienus metus gautinas sumas, 1 lapas;
7. Informacija apie pinigus ir pinigų ekvivalentus, 1 lapas;
8. Finansavimo sumos pagal šaltinį, tikslinę paskirtį ir jų pokyčiai per ataskaitinį laikotarpį, 2 lapai;
9. Finansavimo sumų likučiai, 1 lapas;

10. Informacija apie kai kurias trumpalaikes mokėtinas sumas, 1 lapas;
11. Finansinės ir investicinės veiklos pajamos ir sąnaudos, 1 lapas;
12. Informacija apie darbo užmokesčio ir socialinio draudimo sąnaudas, 1 lapas.

Turizmo rinkų skyriaus vadovė  
laikintai atliekanti direktoriaus funkcijas

Olga Gončarova

Finansininkė

Daiva Štelling

Viešoji įstaiga "Keliuk Lietuvoje", Gedimino pr. 38, Vilniaus m., Vilniaus m. sav.

2021 M. GRUODŽIO 31 D. pasibaigusių metų FINANSINIŲ ATASKAITŲ RINKINYS

(Visos sumos eurai, jei nurodyta kitaip)

Patvirtinta  
ID: -2147393694  
D/L: 2022-03-16 15:15:50

VIEŠOJO SEKTORIAUS SUBJEKTŲ PRIVALOMASIS BENDRASIS SĄSKAITŲ PLANAS  
PAGAL 2021 M. GRUODŽIO 31 D. DUOMENIS

Pateikimo valiuta ir tikslumas: eurai

| Eil. Nr.   | Sąskaitos pavadinimas   | Ataskaitinis laikotarpis | Praejęs ataskaitinis laikotarpis | Pokytis         |
|------------|---|--------------------------|----------------------------------|-----------------|
| 1          | 2   | 3                        | 4                                | 5               |
| <b>OKL</b> | <b>Nebalansinės sąskaitos</b>   |                          |                                  |                 |
| <b>IKL</b> | <b>Ilgalaikis turtas</b>  | <b>42.571,58</b>         | <b>33.882,87</b>                 | <b>8.688,71</b> |
| 11         | Nematerialusis turtas   | 20.892,51                | 6.933,85                         | 13.958,66       |
| 111        | Plėtros darbai  |                          |                                  |                 |
| 112        | Programinė įranga ir jos licencijos   | 1.795,36                 | 4.024,60                         | -2.229,24       |
| 113        | Patentai ir kitos licencijos  |                          |                                  |                 |
| 114        | Literatūros, mokslo ir meno kūriniai  |                          |                                  |                 |
| 115        | Kitas nematerialusis turtas   | 2.133,45                 | 2.909,25                         | -775,80         |
| 116        | Nebaigti projektai  | 16.963,70                |                                  | 16.963,70       |
| 117        | Išankstiniai mokėjimai už nematerialųjį turtą                                     |                          |                                  |                 |
| 118        | Prestižas   |                          |                                  |                 |
| 12         | Ilgalaikis materialusis turtas  | 21.679,07                | 26.949,02                        | -5.269,95       |
| 1201       | Žemė  |                          |                                  |                 |
| 1202       | Pastatai  |                          |                                  |                 |
| 12021      | Gyvenamieji pastatai  |                          |                                  |                 |
| 12022      | Negyvenamieji pastatai  |                          |                                  |                 |
| 1203       | Infrastruktūros ir kiti statiniai   |                          |                                  |                 |
| 12031      | Infrastruktūros statiniai   |                          |                                  |                 |
| 12032      | Kiti statiniai  |                          |                                  |                 |
| 1204       | Nekilnojamosios kultūros vertybės   |                          |                                  |                 |
| 12041      | Kultūros paveldo statiniai  |                          |                                  |                 |
| 12042      | Kitos nekilnojamosios kultūros vertybės   |                          |                                  |                 |
| 1205       | Mašinos ir įrenginiai   |                          |                                  |                 |
| 12051      | Gamybos mašinos ir įrenginiai   |                          |                                  |                 |
| 12052      | Ginkluotė ir karinė technika  |                          |                                  |                 |
| 12053      | Medicinos įranga  |                          |                                  |                 |
| 12054      | Kitos mašinos ir įrenginiai   |                          |                                  |                 |
| 1206       | Transporto priemonės  |                          |                                  |                 |
| 1207       | Kilnojamosios kultūros vertybės   |                          |                                  |                 |
| 12071      | Muziejinės vertybės   |                          |                                  |                 |
| 12072      | Antikvariniai ir meno kūriniai  |                          |                                  |                 |
| 12073      | Kitos kilnojamosios kultūros vertybės   |                          |                                  |                 |
| 1208       | Baldai ir biuro įranga  | 21.679,07                | 26.949,02                        | -5.269,95       |
| 12081      | Baldai  | 8.025,19                 | 9.630,06                         | -1.604,87       |
| 12082      | Kompiuterinė įranga   | 13.653,88                | 17.318,96                        | -3.665,08       |
| 12083      | Kita biuro įranga   |                          |                                  |                 |
| 1209       | Kitas ilgalaikis materialusis turtas  |                          |                                  |                 |
| 12091      | Scenos meno priemonės   |                          |                                  |                 |
| 12092      | Bibliotekų fondai   |                          |                                  |                 |
| 12093      | Kitos vertybės  |                          |                                  |                 |
| 12094      | Kitas ilgalaikis materialusis turtas  |                          |                                  |                 |
| 1210       | Nebaigta statyba ir išankstiniai apmokėjimai                                      |                          |                                  |                 |
| 12101      | Nebaigta statyba  |                          |                                  |                 |
| 12102      | Išankstiniai mokėjimai už ilgalaikį materialųjį turtą                             |                          |                                  |                 |
| 16         | Ilgalaikis finansinis turtas  |                          |                                  |                 |
| 161        | Investicijos į nuosavybės vertybinius popierius                                   |                          |                                  |                 |
| 1611       | Investicijos į kontroliuojamus viešojo sektoriaus subjektus                       |                          |                                  |                 |
| 1612       | Investicijos į kontroliuojamus ne viešojo sektoriaus ir asocijuotuosius subjektus |                          |                                  |                 |
| 1613       | Investicijos į kitus subjektus  |                          |                                  |                 |
| 162        | Investicijos į ne nuosavybės vertybinius popierius                                |                          |                                  |                 |
| 1621       | Investicijos į iki išpirkimo termino laikomą finansinį turtą                      |                          |                                  |                 |
| 1622       | Investicijos į parduoti laikomą finansinį turtą                                   |                          |                                  |                 |
| 163        | Po vieno metų gautinos sumos  |                          |                                  |                 |
| 1631       | Ilgalaikės paskolos   |                          |                                  |                 |
| 1632       | Kitos ilgalaikės gautinos sumos   |                          |                                  |                 |

Viešoji įstaiga "Keliuk Lietuvoje", Gedimino pr. 38, Vilniaus m., Vilniaus m. sav.

**2021 M. GRUODŽIO 31 D. pasibaigusiu metų FINANSINIŲ ATASKAITŲ RINKINYS**

(Visos sumos eurais, jei nurodyta kitaip)

| Eil. Nr.   | Sąskaitos pavadinimas  | Ataskaitinis laikotarpis | Praėjęs ataskaitinis laikotarpis | Pokytis           |
|------------|--|--------------------------|----------------------------------|-------------------|
| 1          | 2  | 3                        | 4                                | 5                 |
| 164        | Ilgalaikiai terminuoti indėliai  |                          |                                  |                   |
| 165        | Kitas ilgalaikis finansinis turtas   |                          |                                  |                   |
| 166        | Išankstiniai mokėjimai už ilgalaikį finansinį turta                          |                          |                                  |                   |
| 17         | Mineraliniai išteklių ir kitas ilgalaikis turtas                             |                          |                                  |                   |
| 19         | Biologinis turtas  |                          |                                  |                   |
| 191        | Gyvūnai  |                          |                                  |                   |
| 192        | Medynai  |                          |                                  |                   |
| 193        | Parų ir skverų želdiniai   |                          |                                  |                   |
| 194        | Daugiamėčiai sodiniai  |                          |                                  |                   |
| 195        | Pasėliai   |                          |                                  |                   |
| 196        | Kitas biologinis turtas  |                          |                                  |                   |
| 197        | Išankstiniai mokėjimai už biologinį turta                                    |                          |                                  |                   |
| <b>2KL</b> | <b>Trumpalaikis turtas</b>   | <b>330.293,56</b>        | <b>328.579,34</b>                | <b>1.714,22</b>   |
| 20         | Atsargos   | 37.161,79                | 3.659,72                         | 33.502,07         |
| 200        | Strateginės ir neliečiamosios atsargos                                       |                          |                                  |                   |
| 201        | Medžiagos ir žaliavos  | 37.161,79                | 3.174,82                         | 33.986,97         |
| 202        | Ūkinis inventorių  |                          | 484,90                           | -484,90           |
| 203        | Nebaigta gaminti produkcija  |                          |                                  |                   |
| 204        | Nebaigtos vykdyti sutartys   |                          |                                  |                   |
| 205        | Pagaminta produkcija   |                          |                                  |                   |
| 206        | Atsargos, skirtos parduoti (perduoti)  |                          |                                  |                   |
| 207        | Kitas turtas, skirtas parduoti   |                          |                                  |                   |
| 21         | Išankstiniai apmokėjimai   | 7.783,17                 | 2.304,27                         | 5.478,90          |
| 211        | Išankstiniai apmokėjimai   | 1.243,78                 | 1.624,34                         | -380,56           |
| 212        | Ateinančių laikotarpių sąnaudos  | 6.539,39                 | 679,93                           | 5.859,46          |
| 22         | Per vienus metus gautinos sumos  | 243.139,76               | 49.310,83                        | 193.828,93        |
| 221        | Gautinos trumpalaikės finansinės sumos                                       |                          |                                  |                   |
| 2211       | Po vienu metų gautinų sumų einamųjų metų dalis                               |                          |                                  |                   |
| 2212       | Gautinos trumpalaikės finansinės sumos                                       |                          |                                  |                   |
| 222        | Gautinos finansavimo sumos   |                          |                                  |                   |
| 223        | Gautinos mokesčių sumos  |                          |                                  |                   |
| 224        | Gautinos socialinės įmokos   |                          |                                  |                   |
| 225        | Gautinos sumos už turto naudojimą  |                          |                                  |                   |
| 226        | Gautinos sumos už parduotas prekes, turta, paslaugas                         |                          |                                  |                   |
| 227        | Gautinos sumos už konfiskuotą turta, baudos ir kitos netesybos               |                          |                                  |                   |
| 228        | Sukauptos gautinos sumos   | 242.482,09               | 41.949,58                        | 200.532,51        |
| 229        | Kitos gautinos sumos   | 657,67                   | 7.361,25                         | -6.703,58         |
| 23         | Trumpalaikės investicijos  |                          |                                  |                   |
| 231        | Trumpalaikiai vertybiniai popieriai  |                          |                                  |                   |
| 232        | Trumpalaikiai terminuoti indėliai  |                          |                                  |                   |
| 233        | Kitos trumpalaikės investicijos  |                          |                                  |                   |
| 24         | Pinigai ir pinigų ekvivalentai   | 42.208,84                | 273.304,52                       | -231.095,68       |
| 241        | Pinigai bankų sąskaitose   | 42.208,84                | 273.304,52                       | -231.095,68       |
| 242        | Grynieji pinigai   |                          |                                  |                   |
| 243        | Pinigai išaldytose sąskaitose  |                          |                                  |                   |
| 244        | Pinigai kelyje   |                          |                                  |                   |
| 245        | Piniginiai dokumentai  |                          |                                  |                   |
| 246        | Trumpalaikės investicijos (iki 3 mėnesių)                                    |                          |                                  |                   |
| <b>3KL</b> | <b>Grynasis turtas</b>   | <b>-10.014,15</b>        | <b>-10.000,00</b>                | <b>-14,15</b>     |
| 31         | Sukauptas perviršis ar deficitas   | -14,15                   |                                  | -14,15            |
| 32         | Rezervai   |                          |                                  |                   |
| 321        | Tikrosios vertės rezervas  |                          |                                  |                   |
| 322        | Kiti rezervai  |                          |                                  |                   |
| 33         | Dalininkų kapitalas  | -10.000,00               | -10.000,00                       | 0,00              |
| <b>4KL</b> | <b>Finansavimo sumos</b>   | <b>-119.774,43</b>       | <b>-101.157,03</b>               | <b>-18.617,40</b> |
| 41         | Finansavimo sumos (gautinos)   |                          |                                  |                   |
| 411        | Finansavimo sumos iš užsienio valstybių (gautinos)                           |                          |                                  |                   |
| 412        | Finansavimo sumos iš tarptautinių organizacijų (gautinos)                    |                          |                                  |                   |
| 413        | Finansavimo sumos iš Europos Sąjungos (finansinė parama) (gautinos)          |                          |                                  |                   |
| 414        | Finansavimo sumos iš valstybės biudžeto (gautinos)                           |                          |                                  |                   |
| 415        | Finansavimo sumos iš savivaldybės biudžeto (gautinos)                        |                          |                                  |                   |
| 416        | Finansavimo sumos iš kitų šaltinių (gautinos)                                |                          |                                  |                   |
| 42         | Finansavimo sumos (gautos)   | -119.774,43              | -101.157,03                      | -18.617,40        |
| 421        | Finansavimo sumos iš užsienio valstybių (gautos)                             |                          |                                  |                   |
| 4211       | Finansavimo sumos iš užsienio valstybių nepiniginiam turtui įsigyti (gautos) |                          |                                  |                   |
| 4212       | Finansavimo sumos iš užsienio valstybių kitoms išlaidoms (gautos)            |                          |                                  |                   |



Viešoji įstaiga "Keliuk Lietuvoje", Gedimino pr. 38, Vilniaus m., Vilniaus m. sav.

2021 M. GRUODŽIO 31 D. pasibaigusiu metų FINANSINIŲ ATASKAITŲ RINKINYS

(Visos sumos eurais, jei nurodyta kitaip)

| Eil. Nr.   | Sąskaitos pavadinimas   | Ataskaitinis laikotarpis | Praėjęs ataskaitinis laikotarpis | Pokytis             |
|------------|---|--------------------------|----------------------------------|---------------------|
| 1          | 2   | 3                        | 4                                | 5                   |
| 422        | Finansavimo sumos iš tarptautinių organizacijų (gautos)                                       |                          | -3.042,64                        | 3.042,64            |
| 4221       | Finansavimo sumos iš tarptautinių organizacijų nepiniginiam turtui įsigyti (gautos)           |                          |                                  |                     |
| 4222       | Finansavimo sumos iš tarptautinių organizacijų kitoms išlaidoms (gautos)                      |                          | -3.042,64                        | 3.042,64            |
| 423        | Finansavimo sumos iš Europos Sąjungos (finansinė parama) (gautos)                             | -31.764,79               | -51.658,42                       | 19.893,63           |
| 4231       | Finansavimo sumos iš Europos Sąjungos (finansinė parama) nepiniginiam turtui įsigyti (gautos) |                          | -3.460,56                        | 3.460,56            |
| 4232       | Finansavimo sumos iš Europos Sąjungos (finansinė parama) kitoms išlaidoms (gautos)            | -31.764,79               | -48.197,86                       | 16.433,07           |
| 424        | Finansavimo sumos iš valstybės biudžeto (gautos)  | -88.009,64               | -46.455,97                       | -41.553,67          |
| 4241       | Finansavimo sumos iš valstybės biudžeto nepiniginiam turtui įsigyti (gautos)                  | -40.182,76               | -29.989,32                       | -10.193,44          |
| 4242       | Finansavimo sumos iš valstybės biudžeto kitoms išlaidoms (gautos)                             | -47.826,88               | -16.466,65                       | -31.360,23          |
| 425        | Finansavimo sumos iš savivaldybės biudžeto (gautos)   |                          |                                  |                     |
| 4251       | Finansavimo sumos iš savivaldybės biudžeto nepiniginiam turtui įsigyti (gautos)               |                          |                                  |                     |
| 4252       | Finansavimo sumos iš savivaldybės biudžeto kitoms išlaidoms (gautos)                          |                          |                                  |                     |
| 426        | Finansavimo sumos iš kitų šaltinių (gautos)   |                          |                                  |                     |
| 4261       | Finansavimo sumos iš kitų šaltinių nepiniginiam turtui įsigyti (gautos)                       |                          |                                  |                     |
| 4262       | Finansavimo sumos iš kitų šaltinių kitoms išlaidoms (gautos)                                  |                          |                                  |                     |
| <b>5KL</b> | <b>Ilgalaikiai įsipareigojimai</b>  |                          |                                  |                     |
| 51         | Ilgalaikiai atidėjiniai   |                          |                                  |                     |
| 52         | Ilgalaikiai įsipareigojimai   |                          |                                  |                     |
| 521        | Ilgalaikiai įsipareigojimai pagal vyriausybės vertybinius popierius                           |                          |                                  |                     |
| 522        | Ilgalaikės užsienio paskolos  |                          |                                  |                     |
| 523        | Ilgalaikės vidaus paskolos  |                          |                                  |                     |
| 524        | Ilgalaikiai finansinės nuomos (lizingo) įsipareigojimai                                       |                          |                                  |                     |
| 525        | Kiti ilgalaikiai įsipareigojimai  |                          |                                  |                     |
| <b>6KL</b> | <b>Trumpalaikiai įsipareigojimai</b>  | <b>-243.076,56</b>       | <b>-251.305,18</b>               | <b>8.228,62</b>     |
| 61         | Trumpalaikiai atidėjiniai   |                          |                                  |                     |
| 611        | Ilgalaikių atidėjinų einamųjų metų dalis  |                          |                                  |                     |
| 612        | Trumpalaikiai atidėjiniai   |                          |                                  |                     |
| 62         | Ilgalaikių įsipareigojimų einamųjų metų dalis   |                          |                                  |                     |
| 621        | Ilgalaikių įsipareigojimų pagal vyriausybės vertybinius popierius einamųjų metų dalis         |                          |                                  |                     |
| 622        | Ilgalaikių užsienio paskolų einamųjų metų dalis   |                          |                                  |                     |
| 623        | Ilgalaikių vidaus paskolų einamųjų metų dalis   |                          |                                  |                     |
| 624        | Ilgalaikių finansinės nuomos (lizingo) įsipareigojimų einamųjų metų dalis                     |                          |                                  |                     |
| 625        | Kitų ilgalaikių įsipareigojimų einamųjų metų dalis  |                          |                                  |                     |
| 63         | Trumpalaikiai finansiniai įsipareigojimai   |                          |                                  |                     |
| 631        | Trumpalaikiai įsipareigojimai pagal vyriausybės vertybinius popierius                         |                          |                                  |                     |
| 632        | Trumpalaikės užsienio paskolos  |                          |                                  |                     |
| 633        | Trumpalaikės vidaus paskolos  |                          |                                  |                     |
| 634        | Trumpalaikiai finansinės nuomos (lizingo) įsipareigojimai                                     |                          |                                  |                     |
| 635        | Kiti trumpalaikiai finansiniai įsipareigojimai  |                          |                                  |                     |
| 64         | Mokėtinos subsidijos, dotacijos ir finansavimo sumos  |                          |                                  |                     |
| 641        | Mokėtinos subsidijos  |                          |                                  |                     |
| 642        | Mokėtinos dotacijos   |                          |                                  |                     |
| 643        | Mokėtinos finansavimo sumos   |                          |                                  |                     |
| 6431       | Mokėtinos finansavimo sumos pagal centralizuotus apmokėjimus                                  |                          |                                  |                     |
| 6432       | Mokėtinos finansavimo sumos asignavimų valdytojų programų vykdytojams                         |                          |                                  |                     |
| 6433       | Kitos mokėtinos finansavimo sumos   |                          |                                  |                     |
| 65         | Mokėtinos sumos iš Europos Sąjungos biudžetą  |                          |                                  |                     |
| 66         | Mokėtinos socialinės išmokos  |                          |                                  |                     |
| 661        | Mokėtinos valstybinio socialinio draudimo išmokos   |                          |                                  |                     |
| 662        | Mokėtinos socialinės išmokos iš valstybės biudžeto  |                          |                                  |                     |
| 663        | Mokėtinos socialinės išmokos iš savivaldybės biudžeto   |                          |                                  |                     |
| 664        | Mokėtinos socialinės išmokos iš Privalomojo sveikatos draudimo fondo                          |                          |                                  |                     |
| 665        | Mokėtinos sumos pensijų fondams   |                          |                                  |                     |
| 666        | Kitos mokėtinos socialinės išmokos  |                          |                                  |                     |
| 67         | Gražintini mokesčiai ir įmokos  |                          |                                  |                     |
| 671        | Gražintini mokesčiai  |                          |                                  |                     |
| 672        | Gražintinos socialinių įmokų permokos   |                          |                                  |                     |
| 673        | Gražintinos sumų už konfiskuotą turtą, baudų ir netesybų permokos                             |                          |                                  |                     |
| 674        | Kitos gražintinos permokos  |                          |                                  |                     |
| 68         | Pervestinos sumos   | -607,39                  | -209.347,94                      | 208.740,55          |
| 681        | Pervestinos sumos į valstybės biudžetą  |                          |                                  |                     |
| 682        | Pervestinos sumos į savivaldybių biudžetus  |                          |                                  |                     |
| 683        | Pervestinos sumos išteklių fondams  |                          |                                  |                     |
| 684        | Pervestinos sumos pagal surinktas įmokas užsienio valstybių organizacijoms                    |                          |                                  |                     |
| 685        | Kitos pervestinos sumos   |                          |                                  |                     |
| 686        | Gražintinos finansavimo sumos   | -607,39                  | -209.347,94                      | 208.740,55          |
| 69         | Mokėtinos sumos, susijusios su vykdoma veikla   | -242.469,17              | -41.957,24                       | -200.511,93         |
| 691        | Tiekėjams mokėtinos sumos   | -215.196,69              | -4.937,10                        | -210.259,59         |
| 692        | Mokėtinos sumos darbuotojams  | -154,82                  | -8.230,84                        | 8.076,02            |
| 693        | Mokėtini veiklos mokesčiai  |                          |                                  |                     |
| 694        | Gauti išankstiniai mokėjimai  |                          |                                  |                     |
| 695        | Kiti trumpalaikiai įsipareigojimai  | -27.117,66               | -28.789,30                       | 1.671,64            |
| <b>7KL</b> | <b>Pajamos</b>  | <b>-4.416.889,75</b>     | <b>-12.245.351,54</b>            | <b>7.828.461,79</b> |
| 70         | Finansavimo pajamos   | -4.416.874,80            | -12.245.351,54                   | 7.828.476,74        |
| 701        | Panaudotų finansavimo sumų nepiniginiam turtui įsigyti pajamos                                | -25.452,78               | -64.354,28                       | 38.901,50           |

Viešoji įstaiga "Keliuk Lietuvoje", Gedimino pr. 38, Vilniaus m., Vilniaus m. sav.

2021 M. GRUODŽIO 31 D. pasibaigusiu metų FINANSINIŲ ATASKAITŲ RINKINYS

(Visos sumos eurais, jei nenurodyta kitaip)

| Eil. Nr.   | Sąskaitos pavadinimas   | Ataskaitinis laikotarpis | Praėjęs ataskaitinis laikotarpis | Pokytis              |
|------------|---|--------------------------|----------------------------------|----------------------|
| 1          | 2   | 3                        | 4                                | 5                    |
| 702        | Panaudotų finansavimo sumų kitoms išlaidoms pajamos   | -4.391.422,02            | -12.180.997,26                   | 7.789.575,24         |
| 71         | Mokesčių pajamos  |                          |                                  |                      |
| 711        | Apskaičiuotos mokesčių pajamos  |                          |                                  |                      |
| 712        | Pervestinos mokesčių sumos į valstybės biudžetą   |                          |                                  |                      |
| 713        | Pervestinos mokesčių sumos į savivaldybių biudžetus   |                          |                                  |                      |
| 714        | Pervestinos mokesčių sumos išteklių fondams   |                          |                                  |                      |
| 715        | Gražintinos mokesčių sumos  |                          |                                  |                      |
| 72         | Socialinių įmokų pajamos  |                          |                                  |                      |
| 721        | Apskaičiuotos socialinių įmokų pajamos  |                          |                                  |                      |
| 722        | Pervestinos socialinės įmokos   |                          |                                  |                      |
| 73         | Turto naudojimo pajamos   |                          |                                  |                      |
| 731        | Apskaičiuotos turto naudojimo pajamos   |                          |                                  |                      |
| 732        | Pervestinos sumos už turto naudojimą į valstybės biudžetą   |                          |                                  |                      |
| 733        | Pervestinos sumos už turto naudojimą į savivaldybių biudžetus   |                          |                                  |                      |
| 734        | Pervestinos sumos už turto naudojimą kitiems viešojo sektoriaus subjektams  |                          |                                  |                      |
| 74         | Prekių, turto, paslaugų pardavimo pajamos   |                          |                                  |                      |
| 741        | Apskaičiuotos prekių, turto ir paslaugų pardavimo pajamos   |                          |                                  |                      |
| 742        | Pervestinos sumos už parduotas prekes, turtą, paslaugas į valstybės biudžetą                                      |                          |                                  |                      |
| 743        | Pervestinos sumos už parduotas prekes, turtą, paslaugas į savivaldybių biudžetus                                  |                          |                                  |                      |
| 75         | Sumų už konfiskuotą turtą, baudų ir kitų netesybų, susijusių su kita nei finansinė ar investicinė veikla, pajamos |                          |                                  |                      |
| 76         | Finansinės ir investicinės veiklos pajamos  | -14,95                   |                                  | -14,95               |
| 761        | Palūkanų pajamos  |                          |                                  |                      |
| 762        | Baudų ir delspinigių pajamos  |                          |                                  |                      |
| 763        | Pajamos dėl teigiamos valiutos kurso pasikeitimo įtakos   | -14,95                   |                                  | -14,95               |
| 764        | Vertybinių popierių perkainojimo pelnas   |                          |                                  |                      |
| 765        | Dividendai  |                          |                                  |                      |
| 766        | Finansinio turto perleidimo pelnas  |                          |                                  |                      |
| 767        | Kitos finansinės ir investicinės veiklos pajamos  |                          |                                  |                      |
| 77         | Kitos pajamos   |                          |                                  |                      |
| 771        | Rinkliavų pajamos   |                          |                                  |                      |
| 772        | Kitos pajamos   |                          |                                  |                      |
| <b>8KL</b> | <b>Sąnaudos</b>   | <b>4.416.875,60</b>      | <b>12.245.351,54</b>             | <b>-7.828.475,94</b> |
| 81         | Mokesčių Europos Sąjungai sąnaudos  |                          |                                  |                      |
| 82         | Socialinių išmokų sąnaudos  |                          |                                  |                      |
| 821        | Valstybinio socialinio draudimo išmokų sąnaudos   |                          |                                  |                      |
| 822        | Socialinių išmokų iš valstybės biudžeto sąnaudos  |                          |                                  |                      |
| 823        | Socialinių išmokų iš savivaldybės biudžeto sąnaudos   |                          |                                  |                      |
| 824        | Privalomojo sveikatos draudimo fondo socialinių išmokų sąnaudos   |                          |                                  |                      |
| 825        | Kitų socialinių išmokų sąnaudos   |                          |                                  |                      |
| 83         | Subsidijų, dotacijų, finansavimo sąnaudos   |                          | 9.755.428,84                     | -9.755.428,84        |
| 831        | Subsidijų sąnaudos  |                          |                                  |                      |
| 832        | Dotacijų sąnaudos   |                          |                                  |                      |
| 833        | Finansavimo sąnaudos  |                          | 9.755.428,84                     | -9.755.428,84        |
| 87         | Pagrindinės veiklos sąnaudos  | 4.416.874,80             | 2.489.810,94                     | 1.927.063,86         |
| 8701       | Darbo užmokesčio sąnaudos   | 832.900,85               | 839.783,89                       | -6.883,04            |
| 8702       | Socialinio draudimo sąnaudos  | 15.886,71                | 13.474,90                        | 2.411,81             |
| 8703       | Ilgalaikio turto nusidėvėjimo ir amortizacijos sąnaudos   | 13.827,53                | 14.761,98                        | -934,45              |
| 8704       | Komunalinių paslaugų ir ryšių sąnaudos  | 20.750,19                | 20.527,25                        | 222,94               |
| 8705       | Komandiruočių sąnaudos  | 25.266,21                | 14.687,84                        | 10.578,37            |
| 8706       | Transporto sąnaudos   | 1.926,19                 | 3.725,90                         | -1.799,71            |
| 8707       | Kvalifikacijos kėlimo sąnaudos  | 28.244,61                | 20.795,06                        | 7.449,55             |
| 8708       | Paprastojo remonto ir eksploataavimo sąnaudos   | 475,32                   | 5.304,13                         | -4.828,81            |
| 8709       | Nuvertėjimo ir nurašytų sumų sąnaudos   |                          |                                  |                      |
| 8710       | Sunaudotų ir parduotų atsargų savikaina   | 12.602,93                | 49.019,57                        | -36.416,64           |
| 8711       | Nuomos sąnaudos   | 41.945,30                | 21.138,27                        | 20.807,03            |
| 8712       | Kitų paslaugų sąnaudos  | 3.422.568,96             | 1.473.376,72                     | 1.949.192,24         |
| 8713       | Pagrindinės veiklos kitos sąnaudos  | 480,00                   | 13.215,43                        | -12.735,43           |
| 88         | Kitos veiklos sąnaudos  |                          |                                  |                      |
| 89         | Finansinės ir investicinės veiklos sąnaudos   | 0,80                     | 111,76                           | -110,96              |
| 891        | Palūkanų sąnaudos   |                          |                                  |                      |
| 892        | Baudų ir delspinigių sąnaudos   | 0,80                     | 5,28                             | -4,48                |
| 893        | Sąnaudos dėl neigiamos valiutos kurso pasikeitimo įtakos  |                          | 106,48                           | -106,48              |
| 894        | Vertybinių popierių perkainojimo nuostoliai   |                          |                                  |                      |
| 895        | Finansinio turto perleidimo nuostoliai  |                          |                                  |                      |
| 896        | Finansinės ir investicinės veiklos kitos sąnaudos   |                          |                                  |                      |
| <b>9KL</b> | <b>Specialiosios sąskaitos</b>  |                          |                                  |                      |
| 91         | Nuosavybės metodo įtaka   |                          |                                  |                      |
| 911        | Kontroliuojamų subjektų rezultatas  |                          |                                  |                      |
| 912        | Asocijuotųjų subjektų rezultatas  |                          |                                  |                      |
| 92         | Apskaitos politikos keitimo ir esminių klaidų taisymo įtaka   |                          |                                  |                      |
| 921        | Apskaitos politikos keitimo įtaka   |                          |                                  |                      |
| 922        | Praėjusių laikotarpių esminių klaidų taisymo įtaka  |                          |                                  |                      |
| 93         | Pelno mokestis  |                          |                                  |                      |

Viešoji įstaiga "Keliauk Lietuvoje", Gedimino pr. 38, Vilniaus m., Vilniaus m. sav.

2021 M. GRUODŽIO 31 D. pasibaigusių metų FINANSINIŲ ATASKAITŲ RINKINYS

(Visos sumos eurais, jei nenurodyta kitaip)

Patvirtinta  
ID: -2147393694  
D/L: 2022-03-16 15:15:50

P3 Nematerialusis turtas

NEMATERIALIOJO TURTO BALANSINĖS VERTĖS PASIKEITIMAS PER ATASKAITINĮ LAIKOTARPĮ

| Eil. Nr. | Straipsniai  | Plėtros darbai | Programinė įranga ir jos licencijos | Kitas nematerialusis turtas                                    |                                      |                             | Nebaigti projektai ir išankstiniai apmokėjimai |                          | Prestizas | Iš viso    |
|----------|--|----------------|-------------------------------------|--|--------------------------------------|-----------------------------|--|--------------------------|-----------|------------|
|          |  |                |                                     | Patentai ir kitos licencijos (išskyrus nurodytus 4 stulpelyje) | Literatūros, mokslo ir meno kūriniai | Kitas nematerialusis turtas | Nebaigti projektai                             | Išankstiniai apmokėjimai |           |            |
| 1        | 2  | 3              | 4                                   | 5  | 6                                    | 7                           | 8  | 9                        | 10        | 11         |
| 1        | Išigijimo ar pasigaminimo savikaina ataskaitinio laikotarpio pradžioje                 |                | 15.429,62                           |  |                                      | 3.879,00                    |  |                          |           | 19.308,62  |
| 2        | Išigijimai per ataskaitinį laikotarpį  |                | 3.072,04                            |  |                                      |                             | 16.963,70                                      |                          |           | 20.035,74  |
| 2.1      | Pirkto turto įsigijimo savikaina   |                | 3.072,04                            |  |                                      |                             | 16.963,70                                      |                          |           | 20.035,74  |
| 2.2      | Neatlygintinai gauto turto įsigijimo savikaina   |                |                                     |  |                                      |                             |  |                          |           |            |
| 3        | Parduoto, perduoto ir nurašyto turto suma per ataskaitinį laikotarpį                   |                |                                     |  |                                      |                             |  |                          |           |            |
| 3.1      | Parduoto   |                |                                     |  |                                      |                             |  |                          |           |            |
| 3.2      | Perduoto   |                |                                     |  |                                      |                             |  |                          |           |            |
| 3.3      | Nurašyto   |                |                                     |  |                                      |                             |  |                          |           |            |
| 4        | Pergrupavimai (+/-)  |                |                                     |  |                                      |                             |  |                          |           |            |
| 5        | Išigijimo ar pasigaminimo savikainos kiti pokyčiai                                     |                |                                     |  |                                      |                             |  |                          |           |            |
| 6        | Išigijimo ar pasigaminimo savikaina ataskaitinio laikotarpio pabaigoje (1+2-3+/-4+/-5) |                | 18.501,66                           |  |                                      | 3.879,00                    | 16.963,70                                      |                          |           | 39.344,36  |
| 7        | Sukaupta amortizacijos suma ataskaitinio laikotarpio pradžioje                         | X              | -11.405,02                          |  | X                                    | -969,75                     | X  | X                        |           | -12.374,77 |
| 8        | Neatlygintinai gauto turto sukaupta amortizacijos suma*                                | X              |                                     |  | X                                    |                             | X  | X                        |           |            |
| 9        | Apskaičiuota amortizacija per ataskaitinį laikotarpį                                   | X              | -5.301,28                           |  | X                                    | -775,80                     | X  | X                        |           | -6.077,08  |
| 10       | Sukaupta parduoto, perduoto ir nurašyto turto amortizacijos suma                       | X              |                                     |  | X                                    |                             | X  | X                        |           |            |
| 10.1     | Parduoto   | X              |                                     |  | X                                    |                             | X  | X                        |           |            |
| 10.2     | Perduoto   | X              |                                     |  | X                                    |                             | X  | X                        |           |            |
| 10.3     | Nurašyto   | X              |                                     |  | X                                    |                             | X  | X                        |           |            |
| 11       | Pergrupavimai (+/-)  | X              |                                     |  | X                                    |                             | X  | X                        |           |            |
| 12       | Sukauptos amortizacijos sumos kiti pokyčiai  | X              |                                     |  | X                                    |                             | X  | X                        |           |            |
| 13       | Sukaupta amortizacijos suma ataskaitinio laikotarpio pabaigoje (7+8+9-10+/-11+/-12)    | X              | -16.706,30                          |  | X                                    | -1.745,55                   | X  | X                        |           | -18.451,85 |
| 14       | Nuvertėjimo suma ataskaitinio laikotarpio pradžioje                                    |                |                                     |  |                                      |                             |  |                          |           |            |
| 15       | Neatlygintinai gauto turto sukaupta nuvertėjimo suma*                                  |                |                                     |  |                                      |                             |  |                          |           |            |
| 16       | Apskaičiuota nuvertėjimo suma per ataskaitinį laikotarpį                               |                |                                     |  |                                      |                             |  |                          |           |            |
| 17       | Panaikinta nuvertėjimo suma per ataskaitinį laikotarpį                                 |                |                                     |  |                                      |                             |  |                          |           |            |

Viešoji įstaiga "Keliauk Lietuvoje", Gedimino pr. 38, Vilniaus m., Vilniaus m. sav.

2021 M. GRUODŽIO 31 D. pasibaigusių metų FINANSINIŲ ATASKAITŲ RINKINYS

(Visos sumos eurais, jei nenurodyta kitaip)

Patvirtinta  
ID: -2147393694  
D/L: 2022-03-16 15:15:50

P3 Nematerialusis turtas

| Eil. Nr. | Straipsniai  | Plėtros darbai | Programinė įranga ir jos licencijos | Kitas nematerialusis turtas                                    |                                      |                             | Nebaigti projektai ir išankstiniai apmokėjimai |                          | Prestizas | Iš viso   |
|----------|--|----------------|-------------------------------------|--|--------------------------------------|-----------------------------|--|--------------------------|-----------|-----------|
|          |  |                |                                     | Patentai ir kitos licencijos (išskyrus nurodytus 4 stulpelyje) | Literatūros, mokslo ir meno kūriniai | Kitas nematerialusis turtas | Nebaigti projektai                             | Išankstiniai apmokėjimai |           |           |
| 1        | 2  | 3              | 4                                   | 5  | 6                                    | 7                           | 8  | 9                        | 10        | 11        |
| 18       | Sukaupta parduoto, perduoto ir nurašyto turto nuvertėjimo suma                   |                |                                     |  |                                      |                             |  |                          |           |           |
| 18.1     | Parduoto   |                |                                     |  |                                      |                             |  |                          |           |           |
| 18.2     | Perduoto   |                |                                     |  |                                      |                             |  |                          |           |           |
| 18.3     | Nurašyto   |                |                                     |  |                                      |                             |  |                          |           |           |
| 19       | Pergrupavimai (+/-)  |                |                                     |  |                                      |                             |  |                          |           |           |
| 20       | Nuvertėjimo sumos kiti pokyčiai  |                |                                     |  |                                      |                             |  |                          |           |           |
| 21       | Nuvertėjimo suma ataskaitinio laikotarpio pabaigoje (14+15+16-17-18+/-19+/-20)   |                |                                     |  |                                      |                             |  |                          |           |           |
| 22       | Nematerialiojo turto likutinė vertė ataskaitinio laikotarpio pabaigoje (6-13-21) |                | 1.795,36                            |  |                                      | 2.133,45                    | 16.963,70                                      |                          |           | 20.892,51 |
| 23       | Nematerialiojo turto likutinė vertė ataskaitinio laikotarpio pradžioje (1-7-14)  |                | 4.024,60                            |  |                                      | 2.909,25                    |  |                          |           | 6.933,85  |

X pažymėti ataskaitos laukai nepildomi.

\* Kito subjekto sukaupta turto nusidėvėjimo arba nuvertėjimo suma iki perdavimo.

Viešoji įstaiga "Keliauk Lietuvoje", Gedimino pr. 38, Vilniaus m., Vilniaus m. sav.

2021 M. GRUODŽIO 31 D. pasibaigusių metų FINANSINIŲ ATASKAITŲ RINKINYS

(Visos sumos eurais, jei nenurodyta kitaip)

Patvirtinta  
ID: -2147393694  
D/L: 2022-03-16 15:15:

P4 Ilgalaikis materialusis turtas

ILGALAIKIO MATERIALIOJO TURTO BALANSINĖS VERTĖS PASIKEITIMAS PER ATASKAITINĮ LAIKOTARPĮ

| Eil. Nr. | Straipsniai  | Žemė | Pastatai    |      | Infrastruktūros ir kiti statiniai | Nekilnojamosios kultūros vertybės | Mašinos ir įrenginiai | Transporto priemonės | Kilnojamosios kultūros vertybės | Baldai ir biuro įranga | Kitas ilgalaikis materialusis turtas |                                      | Nebaigta statyba | Išankstiniai apmokėjimai | Iš viso    |
|----------|--|------|-------------|------|-----------------------------------|-----------------------------------|-----------------------|----------------------|---------------------------------|------------------------|--------------------------------------|--------------------------------------|------------------|--------------------------|------------|
|          |  |      | Gyvenamieji | Kiti |                                   |                                   |                       |                      |                                 |                        | Kitos vertybės                       | Kitas ilgalaikis materialusis turtas |                  |                          |            |
| 1        | 2  | 3    | 4           | 5    | 6                                 | 7                                 | 8                     | 9                    | 10                              | 11                     | 12                                   | 13                                   | 14               | 15                       | 16         |
| 1        | Išigijimo ar pasigaminimo savikaina ataskaitinio laikotarpio pradžioje               |      |             |      |                                   |                                   |                       |                      |                                 | 35.288,73              |                                      |                                      |                  |                          | 35.288,73  |
| 2        | Išigijimai per ataskaitinį laikotarpį (2.1+2.2)                                      |      |             |      |                                   |                                   |                       |                      |                                 | 2.480,50               |                                      |                                      |                  |                          | 2.480,50   |
| 2.1      | Pirkto turto įsigijimo savikaina   |      |             |      |                                   |                                   |                       |                      |                                 | 2.480,50               |                                      |                                      |                  |                          | 2.480,50   |
| 2.2      | Neatlygintinai gauto turto įsigijimo savikaina                                       |      |             |      |                                   |                                   |                       |                      |                                 |                        |                                      |                                      |                  |                          |            |
| 3        | Parduoto, perduoto ir nurašyto turto suma per ataskaitinį laikotarpį (3.1+3.2+3.3)   |      |             |      |                                   |                                   |                       |                      |                                 |                        |                                      |                                      |                  |                          |            |
| 3.1      | Parduoto   |      |             |      |                                   |                                   |                       |                      |                                 |                        |                                      |                                      |                  |                          |            |
| 3.2      | Perduoto   |      |             |      |                                   |                                   |                       |                      |                                 |                        |                                      |                                      |                  |                          |            |
| 3.3      | Nurašyto   |      |             |      |                                   |                                   |                       |                      |                                 |                        |                                      |                                      |                  |                          |            |
| 4        | Pergrupavimai (+/-)  |      |             |      |                                   |                                   |                       |                      |                                 |                        |                                      |                                      |                  |                          |            |
| 5        | Išigijimo ar pasigaminimo savikainos kiti pokyčiai                                   |      |             |      |                                   |                                   |                       |                      |                                 |                        |                                      |                                      |                  |                          |            |
| 6        | Išigijimo ar pasigaminimo savikaina ataskaitinio laikotarpio pabaigoje (1+2-3+/-4+5) |      |             |      |                                   |                                   |                       |                      |                                 | 37.769,23              |                                      |                                      |                  |                          | 37.769,23  |
| 7        | Sukaupta nusidėvėjimo suma ataskaitinio laikotarpio pradžioje                        | X    |             |      |                                   |                                   |                       |                      |                                 | -8.339,71              | X                                    |                                      | X                | X                        | -8.339,71  |
| 8        | Neatlygintinai gauto turto sukauptas nusidėvėjimo suma*                              | X    |             |      |                                   |                                   |                       |                      |                                 |                        | X                                    |                                      | X                | X                        |            |
| 9        | Apskaičiuota nusidėvėjimo suma per ataskaitinį laikotarpį                            | X    |             |      |                                   |                                   |                       |                      |                                 | -7.750,45              | X                                    |                                      | X                | X                        | -7.750,45  |
| 10       | Sukaupta parduoto, perduoto ir nurašyto turto nusidėvėjimo suma (10.1+10.2+10.3)     | X    |             |      |                                   |                                   |                       |                      |                                 |                        | X                                    |                                      | X                | X                        |            |
| 10.1     | Parduoto   | X    |             |      |                                   |                                   |                       |                      |                                 |                        | X                                    |                                      | X                | X                        |            |
| 10.2     | Perduoto   | X    |             |      |                                   |                                   |                       |                      |                                 |                        | X                                    |                                      | X                | X                        |            |
| 10.3     | Nurašyto   | X    |             |      |                                   |                                   |                       |                      |                                 |                        | X                                    |                                      | X                | X                        |            |
| 11       | Pergrupavimai (+/-)  | X    |             |      |                                   |                                   |                       |                      |                                 |                        | X                                    |                                      | X                | X                        |            |
| 12       | Sukauptos nusidėvėjimo sumos kiti pokyčiai   | X    |             |      |                                   |                                   |                       |                      |                                 |                        | X                                    |                                      | X                | X                        |            |
| 13       | Sukauptas nusidėvėjimo suma ataskaitinio laikotarpio pabaigoje (7+8+9-10+/-11+12)    | X    |             |      |                                   |                                   |                       |                      |                                 | -16.090,16             | X                                    |                                      | X                | X                        | -16.090,16 |
| 14       | Nuvertėjimo suma ataskaitinio laikotarpio pradžioje                                  | X    |             |      |                                   |                                   |                       |                      |                                 |                        | X                                    |                                      |                  |                          |            |
| 15       | Neatlygintinai gauto turto sukauptas nuvertėjimo suma*                               | X    |             |      |                                   |                                   |                       |                      |                                 |                        | X                                    |                                      |                  |                          |            |
| 16       | Apskaičiuota nuvertėjimo suma per ataskaitinį laikotarpį                             | X    |             |      |                                   |                                   |                       |                      |                                 |                        | X                                    |                                      |                  |                          |            |
| 17       | Panaikinta nuvertėjimo suma per ataskaitinį laikotarpį                               | X    |             |      |                                   |                                   |                       |                      |                                 |                        | X                                    |                                      |                  |                          |            |
| 18       | Sukaupta parduoto, perduoto ir nurašyto turto nuvertėjimo suma (18.1+18.2+18.3)      | X    |             |      |                                   |                                   |                       |                      |                                 |                        | X                                    |                                      |                  |                          |            |
| 18.1     | Parduoto   | X    |             |      |                                   |                                   |                       |                      |                                 |                        | X                                    |                                      |                  |                          |            |
| 18.2     | Perduoto   | X    |             |      |                                   |                                   |                       |                      |                                 |                        | X                                    |                                      |                  |                          |            |
| 18.3     | Nurašyto   | X    |             |      |                                   |                                   |                       |                      |                                 |                        | X                                    |                                      |                  |                          |            |
| 19       | Pergrupavimai (+/-)  | X    |             |      |                                   |                                   |                       |                      |                                 |                        | X                                    |                                      |                  |                          |            |
| 20       | Nuvertėjimo sumos kiti pokyčiai  | X    |             |      |                                   |                                   |                       |                      |                                 |                        | X                                    |                                      |                  |                          |            |
| 21       | Nuvertėjimo suma ataskaitinio laikotarpio pabaigoje (14+15+16-17-18+/-19+20)         | X    |             |      |                                   |                                   |                       |                      |                                 |                        | X                                    |                                      |                  |                          |            |
| 22       | Tikroji vertė ataskaitinio laikotarpio pradžioje                                     |      | X           | X    | X                                 |                                   |                       |                      |                                 | X                      |                                      | X                                    | X                | X                        |            |
| 23       | Neatlygintinai gauto turto iš kito subjekto sukauptos tikrosios vertės pokytis       |      | X           | X    | X                                 |                                   | X                     | X                    |                                 | X                      |                                      | X                                    | X                | X                        |            |
| 24       | Tikrosios vertės pasikeitimo per ataskaitinį laikotarpį suma (+/-)                   |      | X           | X    | X                                 |                                   | X                     | X                    |                                 | X                      |                                      | X                                    | X                | X                        |            |
| 25       | Parduoto, perduoto ir nurašyto turto tikrosios vertės suma (25.1+25.2+25.3)          |      | X           | X    | X                                 |                                   | X                     | X                    |                                 | X                      |                                      | X                                    | X                | X                        |            |
| 25.1     | Parduoto   |      | X           | X    | X                                 |                                   | X                     | X                    |                                 | X                      |                                      | X                                    | X                | X                        |            |
| 25.2     | Perduoto   |      | X           | X    | X                                 |                                   | X                     | X                    |                                 | X                      |                                      | X                                    | X                | X                        |            |

Viešoji įstaiga "Keliauk Lietuvoje", Gedimino pr. 38, Vilniaus m., Vilniaus m. sav.

2021 M. GRUODŽIO 31 D. pasibaigusių metų FINANSINIŲ ATASKAITŲ RINKINYS

(Visos sumos eurais, jei nenurodyta kitaip)

Patvirtinta  
ID: -2147393694  
D/L: 2022-03-16 15:15:

**P4 Ilgalaikis materialusis turtas**

| Eil. Nr. | Straipsniai  | Žemė | Pastatai    |      | Infrastruktūros ir kiti statiniai | Nekilnojamosios kultūros vertybės | Mašinos ir įrenginiai | Transporto priemonės | Kilnojamosios kultūros vertybės | Baldai ir biuro įranga | Kitas ilgalaikis materialusis turtas |                                      | Nebaigta statyba | Išankstiniai apmokėjimai | Iš viso   |
|----------|--|------|-------------|------|-----------------------------------|-----------------------------------|-----------------------|----------------------|---------------------------------|------------------------|--------------------------------------|--------------------------------------|------------------|--------------------------|-----------|
|          |  |      | Gyvenamieji | Kiti |                                   |                                   |                       |                      |                                 |                        | Kitos vertybės                       | Kitas ilgalaikis materialusis turtas |                  |                          |           |
| 1        | 2  | 3    | 4           | 5    | 6                                 | 7                                 | 8                     | 9                    | 10                              | 11                     | 12                                   | 13                                   | 14               | 15                       | 16        |
| 25.3     | Nurašyto   |      | X           | X    | X                                 |                                   | X                     | X                    |                                 | X                      |                                      | X                                    | X                | X                        |           |
| 26       | Pergrupavimai (+/-)  |      | X           | X    | X                                 |                                   | X                     | X                    |                                 | X                      |                                      | X                                    | X                | X                        |           |
| 27       | Tikrosios vertės kiti pokyčiai   |      | X           | X    | X                                 |                                   | X                     | X                    |                                 | X                      |                                      | X                                    | X                | X                        |           |
| 28       | Tikroji verte ataskaitinio laikotarpio pabaigoje (22+23+/-24+/-25+/-26+27)                   |      | X           | X    | X                                 |                                   | X                     | X                    |                                 | X                      |                                      | X                                    | X                | X                        |           |
| 29       | Ilgalaikio materialiojo turto likutinė verte ataskaitinio laikotarpio pabaigoje (6-13-21+28) |      |             |      |                                   |                                   |                       |                      |                                 | 21.679,07              |                                      |                                      |                  |                          | 21.679,07 |
| 30       | Ilgalaikio materialiojo turto likutinė verte ataskaitinio laikotarpio pradžioje (1-7-14+22)  |      |             |      |                                   |                                   |                       |                      |                                 | 26.949,02              |                                      |                                      |                  |                          | 26.949,02 |

X pažymėti ataskaitos laukai nepildomi  
\* Kito subjekto sukaupta turto nusidevėjimo arba nuvertėjimo suma iki perdavimo

Viešoji įstaiga "Keliauk Lietuvoje", Gedimino pr. 38, Vilniaus m., Vilniaus m. sav.

2021 M. GRUODŽIO 31 D. pasibaigusių metų FINANSINIŲ ATASKAITŲ RINKINYS

(Visos sumos eurais, jei nenurodyta kitaip)

Patvirtinta  
ID: -2147393694  
D/L: 2022-03-16 15:15:50

P8 Atsargos

ATSARGŲ VERTĖS PASIKEITIMAS PER ATASKAITINĮ LAIKOTARPĮ\*

| Eil. Nr. | Straipsniai*   | Strateginės ir neliečiamosios atsargos | Medžiagos, žaliavos ir ūkinis inventoriūs | Nebaigta gaminti produkcija ir nebaigtos vykdyti sutartys |                            | Pagaminta produkcija ir atsargos, skirtos parduoti |                            | Hgalais materialūs ir biologinis turtas, skirtas parduoti | Iš viso    |
|----------|--|--|---|---|----------------------------|--|----------------------------|---|------------|
|          |  |  |   | Nebaigta gaminti produkcija                               | Nebaigtos vykdyti sutartys | Pagaminta produkcija                               | Atsargos, skirtos parduoti |   |            |
| 1        | 2  | 3                                      | 4   | 5   | 6                          | 7  | 8                          | 9   | 10         |
| 1        | Atsargų išsigijimo vertė ataskaitinio laikotarpio pradžioje  |  | 3.659,72                                  |   |                            |  |                            |   | 3.659,72   |
| 2        | Išgyta atsargų per ataskaitinį laikotarpį (2.1+2.2)  |  | 46.105,00                                 |   |                            |  |                            |   | 46.105,00  |
| 2.1      | Išgyto turto išsigijimo savikaina  |  | 46.105,00                                 |   |                            |  |                            |   | 46.105,00  |
| 2.2      | Nemokamai gautų atsargų išsigijimo savikaina   |  |   |   |                            |  |                            |   |            |
| 3        | Atsargų sumažėjimas per ataskaitinį laikotarpį (3.1+3.2+3.3+3.4)   |  | -12.602,93                                |   |                            |  |                            |   | -12.602,93 |
| 3.1      | Parduota   |  |   |   |                            |  |                            |   |            |
| 3.2      | Perleista (paskirstyta)  |  |   |   |                            |  |                            |   |            |
| 3.3      | Sunaudota veikloje   |  | -12.602,93                                |   |                            |  |                            |   | -12.602,93 |
| 3.4      | Kiti nurašymai   |  |   |   |                            |  |                            |   |            |
| 4        | Pergrupavimai (+/-)  |  |   |   |                            |  |                            |   |            |
| 5        | Atsargų išsigijimo vertės kiti pokyčiai  |  |   |   |                            |  |                            |   |            |
| 6        | Atsargų išsigijimo vertė ataskaitinio laikotarpio pabaigoje (1+2-3+/-4+5)  |  | 37.161,79                                 |   |                            |  |                            |   | 37.161,79  |
| 7        | Atsargų nuvertėjimas ataskaitinio laikotarpio pradžioje  |  |   |   |                            |  |                            |   |            |
| 8        | Nemokamai arba už simbolinį atlygį gautų atsargų sukaupto nuvertėjimo suma (iki perdavimo)                                     |  |   |   |                            |  |                            |   |            |
| 9        | Atsargų nuvertėjimas per ataskaitinį laikotarpį  |  |   |   |                            |  |                            |   |            |
| 10       | Atsargų nuvertėjimo atkūrimo per ataskaitinį laikotarpį suma   |  |   |   |                            |  |                            |   |            |
| 11       | Per ataskaitinį laikotarpį parduotų, perleistų (paskirstytų), sunaudotų ir nurašytų atsargų nuvertėjimas (11.1+11.2+11.3+11.4) |  |   |   |                            |  |                            |   |            |
| 11.1     | Parduota   |  |   |   |                            |  |                            |   |            |
| 11.2     | Perleista (paskirstyta)  |  |   |   |                            |  |                            |   |            |
| 11.2     | Sunaudota veikloje   |  |   |   |                            |  |                            |   |            |
| 11.3     | Kiti nurašymai   |  |   |   |                            |  |                            |   |            |
| 12       | Nuvertėjimo pergrupavimai (+/-)  |  |   |   |                            |  |                            |   |            |
| 13       | Atsargų nuvertėjimo kiti pokyčiai  |  |   |   |                            |  |                            |   |            |
| 14       | Atsargų nuvertėjimas ataskaitinio laikotarpio pabaigoje (7+8-9-10-11+/-12+13)  |  |   |   |                            |  |                            |   |            |
| 15       | Atsargų balansinė vertė ataskaitinio laikotarpio pabaigoje (6-14)  |  | 37.161,79                                 |   |                            |  |                            |   | 37.161,79  |
| 16       | Atsargų balansinė vertė ataskaitinio laikotarpio pradžioje (1-7)   |  | 3.659,72                                  |   |                            |  |                            |   | 3.659,72   |

\* Reikšmingos sumos turi būti detalizuojamos aiškinamojo rašto tekste.

Viešoji įstaiga "Keliauk Lietuvoje", Gedimino pr. 38, Vilniaus m., Vilniaus m. sav.

**2021 M. GRUODŽIO 31 D. pasibaigusių metų FINANSINIŲ ATASKAITŲ RINKINYS**

(Visos sumos eurais, jei nenurodyta kitaip)

Patvirtinta  
ID: -2147393694  
D/L: 2022-03-16 15:15:50

**P9 Išankstiniai apmokėjimai**

**INFORMACIJA APIE IŠANKSTINIUS APMOKĖJIMUS**

| <b>Eil. Nr.</b> | <b>Straipsniai</b>  | <b>Paskutinė ataskaitinio laikotarpio diena</b> | <b>Paskutinė praėjusio ataskaitinio laikotarpio diena</b> |
|-----------------|---|---|---|
| <b>1</b>        | <b>2</b>  | <b>3</b>  | <b>4</b>  |
| 1               | Išankstinių apmokėjimų įsigijimo savikaina  | 7.783,17  | 2.304,27  |
| 1.1             | Išankstiniai apmokėjimai tiekėjams  | 1.232,16  | 1.574,71  |
| 1.2             | Išankstiniai apmokėjimai viešojo sektoriaus subjektams pavedimams vykdyti         |   |   |
| 1.3             | Išankstiniai mokesčių mokėjimai   |   |   |
| 1.4             | Išankstiniai mokėjimai Europos Sąjungai   |   |   |
| 1.5             | Išankstiniai apmokėjimai darbuotojams   | 11,62   | 49,63   |
| 1.6             | Kiti išankstiniai apmokėjimai   |   |   |
| 1.7             | Ateinančių laikotarpių sąnaudos ne viešojo sektoriaus subjektų pavedimams vykdyti |   | 157,02  |
| 1.8             | Kitos ateinančių laikotarpių sąnaudos   | 6.539,39  | 522,91  |
| 2               | Išankstinių apmokėjimų nuvertėjimas   |   |   |
| 3               | Išankstinių apmokėjimų balansinė vertė (1-2)                                      | 7.783,17  | 2.304,27  |



Viešoji įstaiga "Keliauk Lietuvoje", Gedimino pr. 38, Vilniaus m., Vilniaus m. sav.

**2021 M. GRUODŽIO 31 D. pasibaigusį metų FINANSINIŲ ATASKAITŲ RINKINYS**

(Visos sumos eurais, jei nenurodyta kitaip)

Patvirtinta  
ID: -2147393694  
D/L: 2022-03-16 15:15:50

**P10 Gautinos sumos**

**INFORMACIJA APIE PER VIENUS METUS GAUTINAS SUMAS**

| Eil. Nr. | Straipsniai  | Paskutinė ataskaitinio laikotarpio diena |  |  | Paskutinė praėjusio ataskaitinio laikotarpio diena |  |  |
|----------|--|--|--|--|--|--|--|
|          |  | Iš viso                                  | Tarp jų iš viešojo sektoriaus subjektų | Tarp jų iš kontroliuojamų ir asocijuotųjų ne viešojo sektoriaus subjektų | Iš viso  | Tarp jų iš viešojo sektoriaus subjektų | Tarp jų iš kontroliuojamų ir asocijuotųjų ne viešojo sektoriaus subjektų |
| 1        | 2  | 3  | 4                                      | 5  | 6  | 7                                      | 8  |
| 1        | Per vienus metus gautinų sumų įsigijimo savikaina, iš viso (1.1+1.2+1.3+1.4+1.5+1.6) | 243.139,76                               | 243.139,76                             |  | 49.310,83  | 49.309,12                              |  |
| 1.1      | Gautinos finansavimo sumos   |  |  |  |  |  |  |
| 1.2      | Gautini mokesčiai ir socialinės įmokos   |  |  |  |  |  |  |
| 1.2.1    | Gautini mokesčiai  |  |  |  |  |  |  |
| 1.2.2    | Gautinos socialinės įmokos   |  |  |  |  |  |  |
| 1.3      | Gautinos sumos už turto naudojimą, parduotas prekes, turtą, paslaugas                |  |  |  |  |  |  |
| 1.3.1    | Gautinos sumos už turto naudojimą  |  |  |  |  |  |  |
| 1.3.2    | Gautinos sumos už parduotas prekes   |  |  |  |  |  |  |
| 1.3.3    | Gautinos sumos už suteiktas paslaugas  |  |  |  |  |  |  |
| 1.3.4    | Gautinos sumos už parduotą ilgalaikį turtą   |  |  |  |  |  |  |
| 1.3.5    | Kitos  |  |  |  |  |  |  |
| 1.4      | Gautinos sumos už konfiskuotą turtą, baudos ir kitos netesybos                       |  |  |  |  |  |  |
| 1.5      | Sukauptos gautinos sumos   | 242.482,09                               | 242.482,09                             |  | 41.949,58  | 41.949,58                              |  |
| 1.5.1    | Iš biudžeto  | 242.482,09                               | 242.482,09                             |  | 41.949,58  | 41.949,58                              |  |
| 1.5.2    | Kitos  |  |  |  |  |  |  |
| 1.6      | Kitos gautinos sumos   | 657,67                                   | 657,67                                 |  | 7.361,25   | 7.359,54                               |  |
| 2        | Per vienus metus gautinų sumų nuvertėjimas ataskaitinio laikotarpio pabaigoje        |  |  |  |  |  |  |
| 3        | Per vienus metus gautinų sumų balansinė vertė (1-2)                                  | 243.139,76                               | 243.139,76                             |  | 49.310,83  | 49.309,12                              |  |

Viešoji įstaiga "Keliuk Lietuvoje", Gedimino pr. 38, Vilniaus m., Vilniaus m. sav.

2021 M. GRUODŽIO 31 D. pasibaigusiu metų FINANSINIŲ ATASKAITŲ RINKINYS

(Visos sumos eurais, jei nurodyta kitaip)

Patvirtinta  
ID: -2147393694  
D/L: 2022-03-16 15:15:50

**P11 Pinigai ir pinigų ekvivalentai**

**INFORMACIJA APIE PINIGUS IR PINIGŲ EKVIVALENTUS**

| Eil. Nr. | Straipsniai   | Paskutinė ataskaitinio laikotarpio diena |                      | Paskutinė praėjusio ataskaitinio laikotarpio diena |                      |
|----------|---|--|----------------------|--|----------------------|
|          |   | Iš viso                                  | Biudžeto asignavimai | Iš viso  | Biudžeto asignavimai |
| 1        | 2   | 3  | 4                    | 5  | 6                    |
| 1        | Pinigai iš valstybės biudžeto (įskaitant Europos Sąjungos finansinę paramą) (1.1+1.2+1.3+1.4+1.5+1.6) | 39.089,97                                | 607,39               |  |                      |
| 1.1      | Pinigai bankų sąskaitose  | 39.089,97                                | 607,39               |  |                      |
| 1.2      | Pinigai kasoje  |  |                      |  |                      |
| 1.3      | Pinigai kelyje  |  |                      |  |                      |
| 1.4      | Pinigai išaldytose sąskaitose   |  |                      |  |                      |
| 1.5      | Pinigų išaldytose sąskaitose nuvertėjimas   |  |                      |  |                      |
| 1.6      | Pinigų ekvivalentai   |  |                      |  |                      |
| 2        | Pinigai iš savivaldybės biudžeto (2.1+2.2+2.3+2.4+2.5+2.6)  |  |                      |  |                      |
| 2.1      | Pinigai bankų sąskaitose  |  |                      |  |                      |
| 2.2      | Pinigai kasoje  |  |                      |  |                      |
| 2.3      | Pinigai kelyje  |  |                      |  |                      |
| 2.4      | Pinigai išaldytose sąskaitose   |  |                      |  |                      |
| 2.5      | Pinigų išaldytose sąskaitose nuvertėjimas   |  |                      |  |                      |
| 2.6      | Pinigų ekvivalentai   |  |                      |  |                      |
| 3        | Pinigai ir pinigų ekvivalentai iš kitų šaltinių (3.1+3.2+3.3+3.4+3.5+3.6+3.7)                         | 3.118,87                                 |                      | 273.304,52   | 209.147,94           |
| 3.1      | Pinigai bankų sąskaitose  | 3.118,87                                 |                      | 273.304,52   | 209.147,94           |
| 3.2      | Pinigai kasoje  |  |                      |  |                      |
| 3.3      | Pinigai kelyje  |  |                      |  |                      |
| 3.4      | Pinigai išaldytose sąskaitose   |  |                      |  |                      |
| 3.5      | Pinigų išaldytose sąskaitose nuvertėjimas   |  |                      |  |                      |
| 3.6      | Indėliai, kurių terminas neviršija trijų mėnesių  |  |                      |  |                      |
| 3.7      | Kiti pinigų ekvivalentai  |  |                      |  |                      |
| 4        | Iš viso pinigų ir pinigų ekvivalentų (1+2+3)  | 42.208,84                                | 607,39               | 273.304,52   | 209.147,94           |
| 5        | Iš jų išteklių fondų lėšos  |  |                      |  |                      |

Viešoji įstaiga "Keliauk Lietuvoje", Gedimino pr. 38, Vilniaus m., Vilniaus m. sav.

**2021 M. GRUODŽIO 31 D. pasibaigusį metų FINANSINIŲ ATASKAITŲ RINKINYS**

(Visos sumos eurais, jei nenurodyta kitaip)

**P12 Finansavimo sumos**

**FINANSAVIMO SUMOS PAGAL ŠALTINIŲ, TIKSLINĘ PASKIRTĮ IR JŲ POKYČIAI PER ATASKAITINĮ LAIKOTARPĮ**

| Eil. Nr. | Finansavimo sumos  | Finansavimo sumų likutis ataskaitinio laikotarpio pradžioje | Per ataskaitinį laikotarpį                                      |                                 |                              |  |  | Finansavimo sumų sumažėjimas dėl jų panaudojimo savo veiklai |
|----------|--|---|---|---------------------------------|------------------------------|--|--|--|
|          |  |   | Finansavimo sumos (gautos), išskyrus neatlygintinai gautą turtą | Finansavimo sumų pergrupavimas* | Neatlygintinai gautas turtas | Perduota kitiems viešojo sektoriaus subjektams | Finansavimo sumų sumažėjimas dėl turto pardavimo |  |
| 1        | 2  | 3   | 4   | 5                               | 6                            | 7  | 8  | 9  |
| <b>1</b> | <b>Iš valstybės biudžeto (išskyrus valstybės biudžeto dalį gautą iš Europos Sąjungos, užsienio valstybių ir tarptautinių organizacijų)</b>   | <b>46.455,97</b>  | <b>3.531.522,65</b>   | <b>-826,97</b>                  |                              |  |  | <b>-3.488.534,62</b>   |
| 1.1      | Nepiniginiam turtui įsigyti  | 29.989,32   | 35.400,00   | -8.307,49                       |                              |  |  | -16.858,40   |
| 1.2      | Kitoms išlaidoms kompensuoti   | 16.466,65   | 3.496.122,65  | 7.480,52                        |                              |  |  | -3.471.676,22  |
| <b>2</b> | <b>Iš savivaldybės biudžeto (išskyrus savivaldybės biudžeto asignavimų dalį gautą iš Europos Sąjungos, užsienio valstybių ir tarptautinių organizacijų)</b>  |   |   |                                 |                              |  |  |  |
| 2.1      | Nepiniginiam turtui įsigyti  |   |   |                                 |                              |  |  |  |
| 2.2      | Kitoms išlaidoms kompensuoti   |   |   |                                 |                              |  |  |  |
| <b>3</b> | <b>Iš Europos Sąjungos, užsienio valstybių ir tarptautinių organizacijų (finansavimo sumų dalis kuri gaunama iš Europos Sąjungos, neįskaitant finansavimo sumų iš valstybės ar savivaldybės biudžetų ES projektams finansuoti)</b> | <b>54.701,06</b>  | <b>743.763,01</b>   | <b>826,97</b>                   |                              |  |  | <b>-726.395,75</b>   |
| 3.1      | Nepiniginiam turtui įsigyti  | 2.586,00  |   | 5.242,27                        |                              |  |  | -3.228,92  |
| 3.2      | Kitoms išlaidoms kompensuoti   | 52.115,06   | 743.763,01  | -4.415,30                       |                              |  |  | -723.166,83  |
| <b>4</b> | <b>Iš kitų šaltinių</b>  |   |   |                                 |                              |  |  |  |
| 4.1      | Nepiniginiam turtui įsigyti  |   |   |                                 |                              |  |  |  |
| 4.2      | Kitoms išlaidoms kompensuoti   |   |   |                                 |                              |  |  |  |
| <b>5</b> | <b>Iš viso finansavimo sumų</b>  | <b>101.157,03</b>   | <b>4.275.285,66</b>   | <b>0,00</b>                     |                              |  |  | <b>-4.214.930,37</b>   |

\* Šioje skiltyje rodomas finansavimo sumų pergrupavimas; praėjusio ataskaitinio laikotarpio klaidų taisymas; valiutos kurso įtaka pinigų likučiams, susijusiems su finansavimo sumomis; finansavimo sumų dalis, pripažinta fondo finansavimui

Viešoji įstaiga "Keliauk Lietuvoje", Gedimino pr. 38, Vilniaus m., Vilniaus m. sav.

**2021 M. GRUODŽIO 31 D. pasibaigusį metų FINANSINIŲ ATASKAITŲ RINKINYS**

(Visos sumos eurais, jei nenurodyta kitaip)

Patvirtinta  
ID: -2147393694  
D/L: 2022-03-16 15:15:50

**P12 Finansavimo sumos**

| Eil. Nr. | Finansavimo sumos   | Per ataskaitinį laikotarpį   |                             |   | Finansavimo sumų likutis ataskaitinio laikotarpio pabaigoje |               |
|----------|---|--|-----------------------------|---|---|---------------|
|          |   | Finansavimo sumų sumažėjimas dėl jų perdavimo ne viešojo sektoriaus subjektams | Finansavimo sumos grąžintos | Finansavimo sumų (gautinų) pasikeitimas |   | Kiti pokyčiai |
| 1        | 2   | 10   | 11                          | 12                                      | 13  | 14            |
| 1        | Iš valstybės biudžeto (išskyrus valstybės biudžeto dalį gautą iš Europos Sąjungos, užsienio valstybių ir tarptautinių organizacijų)   |  | -607,39                     |   |   | 88.009,64     |
| 1.1      | Nepiniginiam turtui įsigyti   |  | -40,67                      |   |   | 40.182,76     |
| 1.2      | Kitoms išlaidoms kompensuoti  |  | -566,72                     |   |   | 47.826,88     |
| 2        | Iš savivaldybės biudžeto (išskyrus savivaldybės biudžeto asignavimų dalį gautą iš Europos Sąjungos, užsienio valstybių ir tarptautinių organizacijų)  |  |                             |   |   |               |
| 2.1      | Nepiniginiam turtui įsigyti   |  |                             |   |   |               |
| 2.2      | Kitoms išlaidoms kompensuoti  |  |                             |   |   |               |
| 3        | Iš Europos Sąjungos, užsienio valstybių ir tarptautinių organizacijų (finansavimo sumų dalis kuri gaunama iš Europos Sąjungos, neįskaitant finansavimo sumų iš valstybės ar savivaldybės biudžetų ES projektams finansuoti) |  | -41.130,50                  |   |   | 31.764,79     |
| 3.1      | Nepiniginiam turtui įsigyti   |  |                             |   |   | 4.599,35      |
| 3.2      | Kitoms išlaidoms kompensuoti  |  | -41.130,50                  |   |   | 27.165,44     |
| 4        | Iš kitų šaltinių  |  |                             |   |   |               |
| 4.1      | Nepiniginiam turtui įsigyti   |  |                             |   |   |               |
| 4.2      | Kitoms išlaidoms kompensuoti  |  |                             |   |   |               |
| 5        | Iš viso finansavimo sumų  |  | -41.737,89                  |   |   | 119.774,43    |

Viešoji įstaiga "Keliauk Lietuvoje", Gedimino pr. 38, Vilniaus m., Vilniaus m. sav.

**2021 M. GRUODŽIO 31 D. pasibaigusiu metų FINANSINIŲ ATASKAITŲ RINKINYS**

(Visos sumos eurais, jei nenurodyta kitaip)

Patvirtinta  
ID: -2147393694  
D/L: 2022-03-16 15:15:50

**FINANSAVIMO SUMŲ LIKUČIAI**

| Eil. Nr. | Finansavimo sumos  | Ataskaitinio laikotarpio pradžioje |                            |                   | Ataskaitinio laikotarpio pabaigoje |                            |                   |
|----------|--|------------------------------------|----------------------------|-------------------|------------------------------------|----------------------------|-------------------|
|          |  | Finansavimo sumos (gautinos)       | Finansavimo sumos (gautos) | Iš viso           | Finansavimo sumos (gautinos)       | Finansavimo sumos (gautos) | Iš viso           |
| 1        | 2  | 3                                  | 4                          | 5=3+4             | 6                                  | 7                          | 8=6+7             |
| 1        | Iš valstybės biudžeto (išskyrus valstybės biudžeto asignavimų dalį gautą iš Europos Sąjungos, užsienio valstybių ir tarptautinių organizacijų)   |                                    | 46.455,97                  | 46.455,97         |                                    | 88.009,64                  | 88.009,64         |
| 2        | Iš savivaldybės biudžeto (išskyrus savivaldybės biudžeto asignavimų dalį gautą iš Europos Sąjungos, užsienio valstybių ir tarptautinių organizacijų)   |                                    |                            |                   |                                    |                            |                   |
| 3        | Iš Europos Sąjungos, užsienio valstybių ir tarptautinių organizacijų (finansavimo sumų dalis, kuri gaunama iš Europos Sąjungos, neįskaitant finansavimo sumų iš valstybės ar savivaldybės biudžetų ES projektams finansuoti) |                                    | 54.701,06                  | 54.701,06         |                                    | 31.764,79                  | 31.764,79         |
| 4        | Iš kitų šaltinių   |                                    |                            |                   |                                    |                            |                   |
| 5        | <b>Iš viso</b>   |                                    | <b>101.157,03</b>          | <b>101.157,03</b> |                                    | <b>119.774,43</b>          | <b>119.774,43</b> |

Viešoji įstaiga "Keliauk Lietuvoje", Gedimino pr. 38, Vilniaus m., Vilniaus m. sav.

2021 M. GRUODŽIO 31 D. pasibaigusių metų FINANSINIŲ ATASKAITŲ RINKINYS

(Visos sumos eurais, jei nenurodyta kitaip)

Patvirtinta  
ID: -2147393694  
D/L: 2022-03-16 15:15:50

**P17 Trumpalaikės mokėtinos sumos**

**INFORMACIJA APIE KAI KURIAS TRUMPALAIKES MOKĖTINAS SUMAS**

| Eil. Nr. | Straipsniai  | Paskutinė ataskaitinio laikotarpio diena |                                       |  | Paskutinė praėjusio ataskaitinio laikotarpio diena |                                       |  |
|----------|--|--|---------------------------------------|--|--|---------------------------------------|--|
|          |  | Iš viso                                  | Tarp jų viešojo sektoriaus subjektams | Tarp jų kontroliuojamiems ir asocijuotiesiems ne viešojo sektoriaus subjektams | Iš viso  | Tarp jų viešojo sektoriaus subjektams | Tarp jų kontroliuojamiems ir asocijuotiesiems ne viešojo sektoriaus subjektams |
| 1        | 2  | 3  | 4                                     | 5  | 6  | 7                                     | 8  |
| 1        | Mokėtinos subsidijos, dotacijos ir finansavimo sumos             |  |                                       |  |  |                                       |  |
| 2        | Su darbo santykiais susiję įsipareigojimai                       | 154,82                                   | 78,23                                 |  | 8.230,84   | 8.181,22                              |  |
| 3        | Tiekėjams mokėtinos sumos  | 215.196,69                               |                                       |  | 4.937,10   |                                       |  |
| 4        | Sukauptos mokėtinos sumos  | 27.117,66                                |                                       |  | 28.789,30  |                                       |  |
| 4.1      | Sukauptos finansavimo sąnaudos                                   |  |                                       |  |  |                                       |  |
| 4.2      | Sukauptos atostoginių sąnaudos                                   | 27.117,66                                |                                       |  | 28.789,30  |                                       |  |
| 4.3      | Kitos sukauptos sąnaudos   |  |                                       |  |  |                                       |  |
| 4.4      | Kitos sukauptos mokėtinos sumos                                  |  |                                       |  |  |                                       |  |
| 5        | Kiti trumpalaikiai įsipareigojimai                               |  |                                       |  |  |                                       |  |
| 5.1      | Mokėtini veiklos mokesčiai                                       |  |                                       |  |  |                                       |  |
| 5.2      | Gauti išankstiniai apmokėjimai                                   |  |                                       |  |  |                                       |  |
| 5.3      | Kitos mokėtinos sumos  |  |                                       |  |  |                                       |  |
| 6        | Kai kurių trumpalaikių mokėtinų sumų balansinė vertė (1+2+3+4+5) | 242.469,17                               | 78,23                                 |  | 41.957,24  | 8.181,22                              |  |

Viešoji įstaiga "Keliauk Lietuvoje", Gedimino pr. 38, Vilniaus m., Vilniaus m. sav.

**2021 M. GRUODŽIO 31 D. pasibaigusių metų FINANSINIŲ ATASKAITŲ RINKINYS**

(Visos sumos eurais, jei nenurodyta kitaip)

Patvirtinta  
ID: -2147393694  
D/L: 2022-03-16 15:15:50

**P23 Finansinės ir investicinės veiklos pajamos ir sąnaudos**

**FINANSINĖS IR INVESTICINĖS VEIKLOS PAJAMOS IR SĄNAUDOS**

| Eil. Nr. | Straipsniai  | Ataskaitinis laikotarpis | Praėjęs ataskaitinis laikotarpis |
|----------|--|--------------------------|----------------------------------|
| 1        | 2  | 3                        | 4                                |
| 1        | Finansinės ir investicinės veiklos pajamos             | 14,95                    |                                  |
| 1.1      | Pelnas dėl valiutos kurso pasikeitimo                  | 14,95                    |                                  |
| 1.2      | Baudų ir delspinigių pajamos                           |                          |                                  |
| 1.3      | Palūkanų pajamos                                       |                          |                                  |
| 1.4      | Dividendai   |                          |                                  |
| 1.5      | Kitos finansinės ir investicinės veiklos pajamos*      |                          |                                  |
| 1.6      | Pervestinos finansinės ir investicinės veiklos pajamos |                          |                                  |
| 2        | Finansinės ir investicinės veiklos sąnaudos            | -0,80                    | -111,76                          |
| 2.1      | Nuostolis dėl valiutos kurso pasikeitimo               |                          | -106,48                          |
| 2.2      | Baudų ir delspinigių sąnaudos                          | -0,80                    | -5,28                            |
| 2.3      | Palūkanų sąnaudos                                      |                          |                                  |
| 2.4      | Kitos finansinės ir investicinės veiklos sąnaudos*     |                          |                                  |
| 3        | Finansinės ir investicinės veiklos rezultatas (1-2)    | 14,15                    | -111,76                          |

\* Reikšmingos sumos turi būti detalizuojamos aiškinamojo rašto tekste.

Viešoji įstaiga "Keliuk Lietuvoje", Gedimino pr. 38, Vilniaus m., Vilniaus m. sav.

2021 M. GRUODŽIO 31 D. pasibaigusių metų FINANSINIŲ ATASKAITŲ RINKINYS

(Visos sumos eurais, jei nenurodyta kitaip)

Patvirtinta  
ID: -2147393694  
D/L: 2022-03-16 15:1

P22 Darbo užmokesčio sąnaudos

INFORMACIJOS APIE DARBO UŽMOKESČIO IR SOCIALINIO DRAUDIMO SĄNAUDAS PATEIKIMAS AIŠKINAMAJAME RAŠTE

| Eil. Nr. | Grupė   | Ataskaitinis laikotarpis      |                           |                              |                                  |  |            | Praėjęs ataskaitinis laikotarpis |                           |                              |                                  |  |             |
|----------|---|-------------------------------|---------------------------|------------------------------|----------------------------------|--|------------|----------------------------------|---------------------------|------------------------------|----------------------------------|--|-------------|
|          |   | Vidutinis darbuotojų skaičius | Darbo užmokesčio sąnaudos |                              |                                  |  |            | Vidutinis darbuotojų skaičius    | Darbo užmokesčio sąnaudos |                              |                                  |  |             |
|          |   |                               | Pareiginė alga            | Priedai, priemokos, premijos | Darbuotojo išlaidų kompensavimas | Išmokos diplomatomis ir jų šeimų nariams | Kita       |                                  | Pareiginė alga            | Priedai, priemokos, premijos | Darbuotojo išlaidų kompensavimas | Išmokos diplomatomis ir jų šeimų nariams | Kita        |
| 1        | 2   | 3                             | 4                         | 5                            | 6                                | 7  | 8          | 9                                | 10                        | 11                           | 12                               | 13                                       |             |
| 1        | Valstybės politikai ir valstybės pareigūnai               |                               |                           |                              |                                  |  |            |                                  |                           |                              |                                  |  |             |
| 2        | Teisėjai  |                               |                           |                              |                                  |  |            |                                  |                           |                              |                                  |  |             |
| 3        | Valstybės tarnautojai                                     |                               |                           |                              |                                  |  |            |                                  |                           |                              |                                  |  |             |
| 3.1      | einantys vadovaujamas pareigas                            |                               |                           |                              |                                  |  |            |                                  |                           |                              |                                  |  |             |
| 3.2      | patarėjai   |                               |                           |                              |                                  |  |            |                                  |                           |                              |                                  |  |             |
| 3.3      | specialistai  |                               |                           |                              |                                  |  |            |                                  |                           |                              |                                  |  |             |
| 4        | Kariai  |                               |                           |                              |                                  |  |            |                                  |                           |                              |                                  |  |             |
| 5.       | Darbuotojai, dirbantys pagal neterminuotas darbo sutartis |                               |                           |                              |                                  |  |            |                                  |                           |                              |                                  |  |             |
| 5.1      | einantys vadovaujamas pareigas                            |                               |                           |                              |                                  |  |            |                                  |                           |                              |                                  |  |             |
| 5.2      | kiti darbuotojai  |                               |                           |                              |                                  |  |            |                                  |                           |                              |                                  |  |             |
| 6        | Kiti  | 26,0                          | -622.802,63               | -135.203,02                  |                                  |  | -90.781,92 | 30,0                             | -494.990,40               | -250.215,03                  |                                  |  | -108.053,36 |
| 7        | Iš viso:  | 26                            | -622.802,63               | -135.203,02                  |                                  |  | -90.781,92 | 30                               | -494.990,40               | -250.215,03                  |                                  |  | -108.053,36 |
| 8        | Iš jų socialinio draudimo sąnaudos                        | X                             | -10.711,59                | -3.005,80                    |                                  |  | -2.155,19  | X                                | -11.422,70                | -4.378,76                    |                                  |  | -1.354,41   |



**KELIAUK  
LIETUVOJE**

**VIEŠOSIOS ĮSTAIGOS  
„KELIAUK LIETUVOJE“  
2021 METŲ VEIKLOS  
ATASKAITA**

---



# Turinys

KELIAUK  
LIETUVOJE

|  |    |
|--|----|
| 1. Bendroji informacija .....  | 2  |
| 2. Finansinis planas .....   | 3  |
| 2.1. Finansavimo šaltiniai .....   | 3  |
| 2.2. Dalininko įnašas .....  | 3  |
| 2.3. 2021 m. gautas, įsigytas, perleistas turtas .....                                       | 3  |
| 2.4. Įstaigos panaudos pagrindais disponuojamas turtas .....                                 | 4  |
| 2.5. Įstaigos sąnaudos.....  | 4  |
| 3. Įstaigos valdymas, žmogiškieji išteklių, organizacinė struktūra .....                     | 5  |
| 4. 2021 m. veiklos rezultatai .....  | 6  |
| 4.1. Atvykstamojo ir vietinio turizmo rodikliai .....  | 6  |
| 4.2. 2021 m. svarbiausi darbai ir pasiekti rezultatai .....                                  | 6  |
| 4.3. Turizmo rinkodaros, komunikacijos, produktų ir analitinių 2021 m. veiklų apžvalga ..... | 7  |
| 4.4. 2021 m. turizmo statistika .....  | 8  |
| 4.5. Projektas „Trečioji nakvynė“ .....  | 9  |
| 4.6. Leidiniai.....  | 12 |
| 4.7. Socialinių tinklų komunikacija .....  | 12 |
| 5. 2022 m. tikslai ir pagrindiniai darbai.....   | 14 |

# 1. Bendroji informacija

Nacionalinė Lietuvos turizmo skatinimo agentūra „Keliauk Lietuvoje“ yra LR Ekonomikos ir inovacijų ministerijos kuruojama viešoji įstaiga, atsakinga už šalies turizmo rinkodarą tiek užsienyje, tiek Lietuvoje. „Keliauk Lietuvoje“ (įstaigos kodas 304971997) buvo įkurta 2018 m. gruodžio 13 d. adresu Gedimino pr. 38 Vilnius.

Siekdama kelti Lietuvos turizmo rinkos konkurencingumą bei kurti pridėtinę vertę šalies ekonomikai, „Keliauk Lietuvoje“ glaudžiai bendradarbiauja su turizmo verslu, organizacijomis ir asociacijomis, pristato Lietuvos turizmo galimybes, produktus ir paslaugas turizmo parodose, B2B renginiuose, organizuoja pažintinius turus žurnalistams bei kelionių organizatoriams.

Pagrindiniai „Keliauk Lietuvoje“ komunikacijos kanalai: svetainė [www.lithuania.travel](http://www.lithuania.travel) ir socialinių tinklų profiliai “Keliauk Lietuvoje”, „Lithuania. Real is beautiful“ bei „Lietuva. O čia ar buvai?“.

Įstaigos veiklos tikslas - didinti Lietuvos kaip patrauklios turizmo krypties žinomumą pasaulio turizmo žemėlapyje ir skatinti atvykstamojo bei vietinio turizmo srautus.

Įstaigos veiklos sritys:

- Turizmas, kurortai ir kurortinės teritorijos.

Įstaigos veiklos rūšys:

- Įgyvendina strateginių Lietuvos turizmo veiklos planavimo dokumentų nuostatas turizmo rinkodaros srityje;
- Teikia viešąsias paslaugas, rengdama ir įgyvendindama projektus, skirtus valstybės turizmo įvaizdžio kūrimui ir žinomumui didinti bei atvykstamojo ir vietinio turizmo plėtrai;
- Rengia ir įgyvendina valstybinės reikšmės viešosios turizmo infrastruktūros, rinkodaros projektus turizmo srityje;
- Kuria Lietuvos turizmo maršrutus;
- Atlieka Lietuvos turizmo paslaugų ir produktų tyrimus;
- Dalyvauja inicijuojant ir įgyvendinant turizmo rinkodaros srities tarptautinio bendradarbiavimo priemones;
- Atlieka kitas funkcijas, susijusias su Lietuvos Respublikos, kaip turistinės vietovės, žinomumo didinimu bei atvykstamojo ir vietinio turizmo plėtra.

## 2. Finansinis planas

### 2.1. Finansavimo šaltiniai

1 lentelė

| Finansavimo šaltiniai   | Faktinė gauta finansavimo suma, Eur. |
|---|--------------------------------------|
| Lietuvos Respublikos valstybės biudžeto lėšos (asignavimų valdytoja – Lietuvos Respublikos ekonomikos ir inovacijų ministerija) | 3 531 522,65                         |
| Europos Sąjungos projektų lėšos   | 743763,01                            |
| <b>IŠ VISO:</b>   | <b>4 275 285,66</b>                  |

### 2.2. Dalininko įnašas

2 lentelė

| Dalininkas   | Įnašo dydis, tūkst. Eur |
|--|-------------------------|
| Dalininko (Lietuvos Respublikos ekonomikos ir investicijų ministerijos) įnašas 2021 m. pradžioje | 10,0                    |
| Dalininko (Lietuvos Respublikos ekonomikos ir investicijų ministerijos) įnašas 2021 m. pabaigoje | 10,0                    |

### 2.3. 2021 m. gautas, įsigytas, perleistas turtas

3 lentelė

| Pavadinimas                         | Įsigytas turtas, Eur. | Perduotas, nurašytas turtas, Eur. |
|-------------------------------------|-----------------------|-----------------------------------|
| Baldai ir biuro įranga              | 2 480,50              | 0,00                              |
| Programinė įranga ir jos licencijos | 3 072,04              | 0,00                              |
| Nebaigti projektai                  | 16 963,70             |                                   |
| <b>IŠ VISO:</b>                     | <b>22 516,24</b>      | <b>0,00</b>                       |

## 2.4. Įstaigos panaudos pagrindais disponuojamas turtas

4 lentelė

| Panaudos davėjas  | Turto pavadinimas  | Vertė, Eur.       |
|---|--|-------------------|
| Lietuvos Respublikos ekonomikos ir investicijų ministerijos | Ilgalaikis materialusis ir trumpalaikis materialusis turtas    | 20 638,77         |
| Lietuvos Respublikos ekonomikos ir investicijų ministerijos | Ilgalaikis materialusis ir nematerialusis, trumpalaikis turtas | 410 705,12        |
| <b>IŠ VISO:</b>   |  | <b>431 343,89</b> |

## 2.5. Įstaigos sąnaudos

2021 m. patirtos išlaidos finansuojamos valstybės biudžeto, Europos Sąjungos ir Europos komisijos lėšomis.

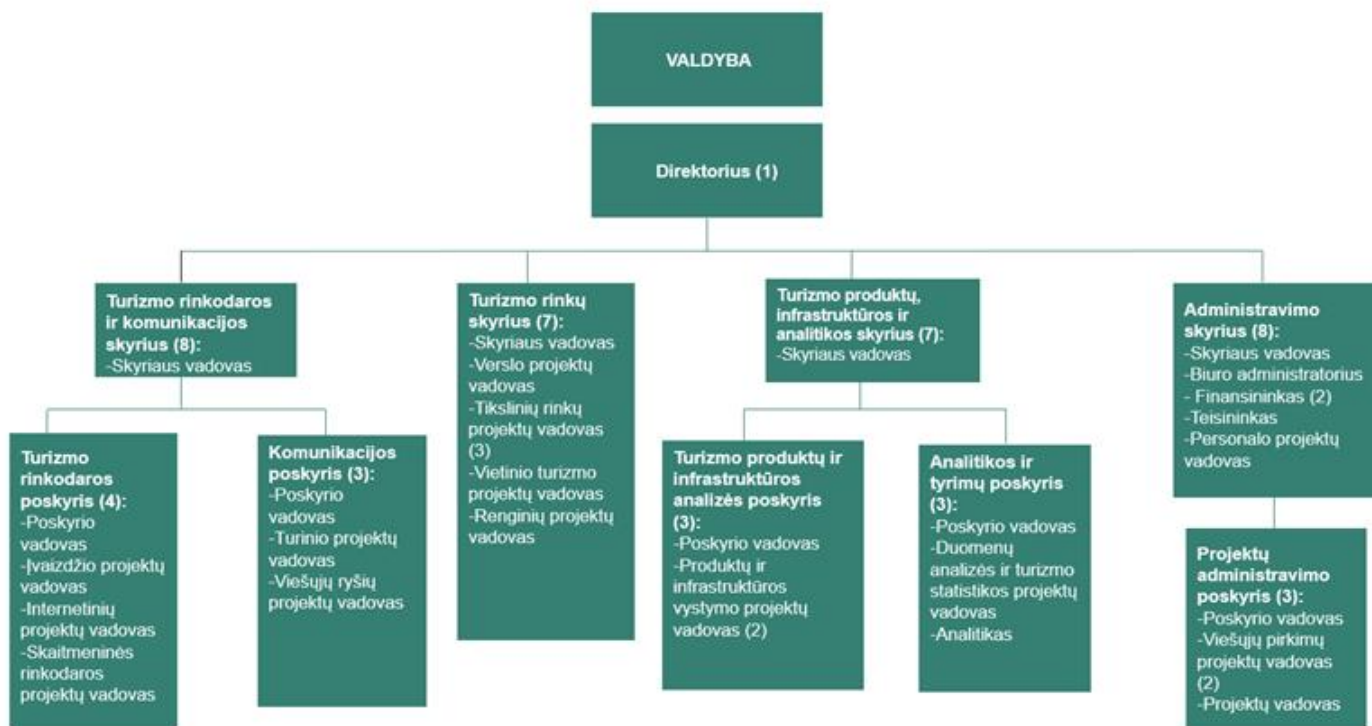
5 lentelė

| Sąnaudų straipsniai                               | Suma, eurais        |
|---|---------------------|
| Darbo užmokesčio ir socialinio draudimo sąnaudos  | 848 787,56          |
| Nusidėvėjimo ir amortizacijos sąnaudos            | 13 827,53           |
| Komunalinių paslaugų ir ryšių sąnaudos            | 20 750,19           |
| Komandiruočių sąnaudos                            | 25 266,21           |
| Transporto sąnaudos                               | 1 926,19            |
| Kvalifikacijos kėlimo sąnaudos                    | 28 244,61           |
| Paprasto remonto ir eksploatavimo sąnaudos        | 475,32              |
| Sunaudotų ir parduotų atsargų savikainos sąnaudos | 12 602,93           |
| Nuomos sąnaudos                                   | 41 945,30           |
| Kitų paslaugų sąnaudos                            | 3 422 568,96        |
| Pagrindinės veiklos kitos sąnaudos                | 480,00              |
| <b>IŠ VISO:</b>                                   | <b>4 416 874,80</b> |

# 3. Įstaigos valdymas, žmogiškieji ištekliai, organizacinė struktūra

Nuo 2019 m. sausio 8 d. iki 2021 m. gruodžio 15 d. Įstaigos direktoriaus pareigas ėjo Dalius Morkvėnas. Nuo 2021 m. gruodžio 16 d. laikinai atlikti direktoriaus pareigas paskirta Turizmo rinkų skyriaus vadovė Olga Gončarova.

Lietuvos Respublikos ekonomikos ir inovacijų ministro 2021 m. rugsėjo 1 d. įsakymu Nr. 4-968 „Dėl Lietuvos Respublikos ekonomikos ir inovacijų ministro 2018 m. gruodžio 14 d. įsakymo Nr. 4-752 „Dėl viešosios įstaigos „Keliauk Lietuvoje“ valdymo struktūros ir viešosios įstaigos „Keliauk Lietuvoje“ pareigybių sąrašo patvirtinimo pakeitimo“ patvirtinta 31 pareigybė.



## 4. 2021 m. veiklos rezultatai

### 4.1. Atvykstamojo ir vietinio turizmo rodikliai

| Rodiklis  | Planuojama reikšmė 2021 m. | Atsiskaitymo terminas | Faktinė reikšmė 2021 m. |
|---|----------------------------|-----------------------|-------------------------|
| 1. Pajamų iš turizmo pokytis, palyginti su praėjusiais metais (proc.)                           | 3,5                        | 2022 m. II ketv.      | Nėra duomenų            |
| 2. Apgyvendintų užsienio ir vietinių turistų skaičius Lietuvos apgyvendinimo įstaigose (tūkst.) | 2 540                      | 2022 m. I ketv.       | 2468                    |
| 3. Apgyvendintų turistų nakvynių skaičiaus pokytis Lietuvos apgyvendinimo įstaigose (proc.)     | 10,0                       | 2022 m. I ketv.       | 12                      |

### 4.2. 2021 m. svarbiausi darbai ir pasiekti rezultatai

| 2021 m. svarbiausi darbai  | 2021 m. darbų rezultatai  |
|--|---|
| Išplėsti kaupiamų ir visuomenei pasiekiamų turizmo duomenų bazę: sukurti ir įdiegti procesus, kurie leistų rinkti, analizuoti ir viešinti su turizmu susijusius statistinius duomenis, tyrimų išvadas bei eksperimentinius vertinimus. | Igyvendintos susistemintos turizmo ataskaitos, kurios bus pristatytos suinteresuotoms šalims 2022 m. pradžioje.   |
| Sukurti elektroninį Lietuvos turistinių objektų katalogą ir paskelbti interneto svetainėje <a href="http://www.Lithuania.travel">www.Lithuania.travel</a> .  | Sukurtas elektroninis Lietuvos turistinių objektų katalogas. Tai yra atvirų duomenų platforma, kurioje iš viešų šaltinių surinkta ir patalpinta informacija apie Lietuvos turistinius išteklius, kurie gali būti aktualūs turistui – lankytinus objektus (pvz., muziejai, piliakalniai, pažintiniai takai, dvarai), pramogas ir aktyvias veiklas (pvz., nuotykių parkai, zoologijos sodai, vandens parkai), maitinimo įstaigas, apgyvendinimo įstaigas, kita naudinga informacija (vaistinės, parduotuvės). Šiuo metu patalpinti objektai yra surinkti iš viešai prieinamų šaltinių: Kultūros vertybių registro, Lietuvos integralios muziejų sistemos LIMIS, Lietuvos žydų (litvakų) bendruomenės, Nacionalinio visuomenės sveikatos centro, Valstybinės vartotojų teisių apsaugos tarnybos, Maisto ir veterinarijos tarnybos, Valstybinės saugomų teritorijų tarnybos, google.com viešų duomenų. Šiuo metu patalpinta 14 452 objektai, jie yra suskirstyti į 13 kategorijų pagal temas. Elektroninis Lietuvos turistinių objektų katalogas šiuo metu pasiekiamas <span style="float: right;">čia:</span><br><a href="https://www.lithuania.travel/lt/news/turistiniu-objektu-duomenu-baze#pradzios-puslapis/">https://www.lithuania.travel/lt/news/turistiniu-objektu-duomenu-baze#pradzios-puslapis/</a> |

Išvystyti du turizmo produktus, skirtus daugiausia potencialo po COVID-19 pandemijos turėsiančioms tikslinėms rinkoms.

Svetainėje yra pristatyti 11 produktų, išsamiausiai: šeimų turizmas ir miestų turizmas.

Parengti 2015–2020 m. Lietuvos turizmo sektoriaus plėtros apžvalgą.

Atlikta išsami Lietuvos turizmo sektoriaus plėtros apžvalga, ataskaita pristatyta EIM 2021 m. vasario 22 d.

Sukurti ir įdiegti nacionalinę turistų elektroninės apskaitos sistemą.

Parengti nacionalinės turistų elektroninės apskaitos informacinės sistemos nuostatų ir duomenų saugos nuostatų projektai, kurie bus teikiami derinti suinteresuotoms institucijoms. Parengti viešojo pirkimo dokumentai skirti nacionalinės turistų elektroninės apskaitos sistemos modelio sukūrimui.

Įgyvendinant priemonę „Kompensuoti už trečiąją nakvynę apgyvendinimo paslaugų teikėjams“, kompensuoti 10 000 nakvynių apgyvendinimo paslaugų teikėjams.

VšĮ „Keliauk Lietuvoje“, įvertinusi paraiškų atitiktį Aprašui, parengė ir išsiuntė Lietuvos Respublikos ekonomikos ir inovacijų ministerijai 9 rekomendacijas dėl 345 pateiktų paraiškų, siūloma jas visas tenkinti. Bendrai siūlyta skirti kompensacijas už 41 191,23 Eur.

### 4.3. Turizmo rinkodaros, komunikacijos, produktų ir analitinių 2021 m. veiklų apžvalga

- **Gegužės mėnesį pristatyta Lietuvos žinomumo didinimo kampanija. Keliautojai buvo kviečiami pažinti Lietuvą bendros kampanijos su Lietuvos atstovais Eurovizijoje „The Roop“ metu.** 2021 m. Lietuvos kaip turizmo krypties pozicionavimui pasitelktos įvairios komunikacijos linijos, kurių viena – bendra kampanija su Lietuvos atstovais Eurovizijoje „The Roop“. Rinkodaros kampanijos šūkis „Break the screen routine in Lithuania“ kvietė užsienio keliautojus atsitraukti nuo mobiliųjų telefonų ekranų ir iš tiesų pajusti, išgirsti bei prisiliesti prie Lietuvos pažinimo.
- **2021 m. apie Lietuvą kalbėjo pasaulis: šalies turizmo klipas „Discover colours you never knew existed“ buvo pripažintas geriausiu šalį pristatančiu vaizdo projektu.** Dar 2020 m. sukurtas šalies turizmą reprezentuojantis klipas 2021 m. dalyvavo 13-oje turizmo filmų festivalių. 11-oje iš jų užėmė prizines vietas, o gruodžio mėnesio pradžioje buvo pripažintas geriausiu pasaulyje šalį pristatančiu turizmo klipu. Jo koncepcija ir idėja buvo sėkmingai tęsiama ir tarptautinių parodų metu.
- **Pandemijai kiek atslūgus, vasarą tikslinėse turizmo rinkose buvo pradėta skaitmeninė rinkodaros kampanija „Lithuania. Stress free“.** Vokietijos ir Jungtinės Karalystės keliautojams Lietuva buvo pristatyta kaip šalis, galinti pasiūlyti tikrą atsipalaidavimą natūralioje gamtoje ir neperpildytuose miestuose.
- **Rugsėjo mėnesį įgyvendintos „Trečiosios nakvynės“ priemonės komunikacija ir jai skirta rinkodaros kampanija „Lithuania. Take your time“ bendrai pasiekė 80 mln. potencialių keliautojų Europoje.** Skaičiuojama, kad tai iki šiol masiškiausia ir didžiulio dėmesio užsienio žiniasklaidoje sulaukusi Lietuvos turizmo rinkodaros kampanija .
- **2021 metais išaugo oficialios turizmo paskyros matomumas socialiniuose tinkluose ir publikacijos užsienio žiniasklaidoje.** Oficiali Lietuvos turizmo paskyra užsienio keliautojams „Lithuania. Real is beautiful“ pasiekė 27,3 mln. vartotojų, o tai yra 71 proc. daugiau nei 2020 metais. Tokio pat pavadinimo Instagram paskyroje įrašai pasiekė 8,3 mln. vartotojų ir 57 proc. daugiau nei ankstesniais metais. Užsienio žiniasklaidoje publikacijų



2021 m. buvo 2,6 karto daugiau nei 2020 m. Šiai sklaidai padėjo kampanija „Lithuania. Take your time“. Būtent ji, Lietuvos įvaizdžio grupės duomenimis, padėjo Lietuvai užsienio žiniasklaidoje išlaikyti pozityvų toną neigiamų įvykių šalyje kontekste.

- Spalio mėn. vykdytos srauto skatinimo kampanijos metu, su „Skyscanner“ skrydžių platforma, į Lietuvą pritraukta 16 800 tūkst. keleivių iš Jungtinės Karalystės, Lenkijos, Izraelio ir Vokietijos.
- **Oficialią Lietuvos turizmo svetainę [www.lithuania.travel](http://www.lithuania.travel) 2021 m. papildė 11 naujų turizmo produktų.** Juose, atsižvelgiant į skirtingus keliautojų poreikius ir tipus, lietuvių, anglų, vokiečių, lenkų, rusų, latvių, italų bei kitomis kalbomis pristatyti atnaujinti maršrutai, kelionių idėjos veikloms.
- **Vietos turizmo skatinimui, vasarą įgyvendinta kampanija „O pas mus ar buvai?“.** Projektas apėmė visas Lietuvos apskritis ir kvietė keliautojus ne tik apsilankyti įdomiose šalies vietose, bet ir susipažinti su šalies turizmu puoselėjančiais žmonėmis. Kampanijos metu buvo sukurta 15 pristatomųjų vaizdo klipų, kurie sugeneravo 12,7 mln. parodymų. Projekto partnerio – Lietuvos nacionalinio radijo ir televizijos eteriuose įvyko daugiau nei 20 interviu su Lietuvos turizmo verslo bei šalies informacijos centrų atstovais. Oficiali Lietuvos turizmo paskyra socialiniuose tinkluose „Lietuva. O čia ar buvai?“ per metus pasiekė per 1 mln. lietuvių auditoriją. Viso per 2021 m. nacionalinės turizmo skatinimo agentūros pranešimai spaudai ir darbas su žurnalistais sugeneravo 486 publikacijas Lietuvos spaudoje.
- **2021 m. buvo intensyviai stiprinama turizmo duomenų analitika. Turizmo tendencijų ir patikimų duomenų poreikis, ypač sudėtingomis pandemijos aplinkybėmis, didėja.** 2021 m. skirtas didelis dėmesys turizmo duomenų rinkimui ir jų viešinimui. „Keliauk Lietuvoje“ iniciatyva atliktos 5 užsienio šalių apklausos, taip pat tirtos 5 užsienio rinkos, įgyvendintas infrastruktūros vertinimo tyrimas, apėmęs 1200 objektų 60-yje savivaldybių. Įsibėgėjo svarbios iniciatyvos, tokios kaip Lietuvos turistinių objektų duomenų bazės kūrimas, užsienio turistų judėjimo Lietuvoje tyrimas, pradėta rengti svečių registracijos sistema. Išlaikyti iniciatyvas ir atvirų duomenų politiką bus siekiama ir 2022 metais.

## 4.4. 2021 m. turizmo statistika

Šalys, iš kurių 2021 m. sulaukėme daugiausia turistų:

- 54674 (Lenkija)
- 54531 (Latvija)
- 51324 (Vokietija)
- 44678 (Ukraina)
- 35439 (Baltarusija)
- 29076 (Jungtinė Karalystė)

### Atvykstamojo/užsienio turistų pokytis 2019-2020-2021 m.

Bendras atvykstančiųjų turistų skaičius šiemet, lyginant su 2020 m. šiek tiek mažėjo ir 2021 m. sulaukėme 1,2 proc. užsienio turistų mažiau nei 2020 m. Tai galimai lėmė netolygus Europos šalių atsivėrimas, vakcinacijos vykdymo ypatumai šalyse.

Žvelgiant į 2019 ir 2021 m. užsienio turistų srautas yra vis dar kritęs 74 proc. Toks užsienio turistų skaičiaus kritimas būdingas ir kitose šalyse. Pavyzdžiui, 2021 m., lyginant su 2020, Lietuvoje turistų iš užsienio sumažėjimas buvo mažiausias – užsienio turistų atvyko 1 proc. mažiau, Estijoje sumažėjimas siekė 17 proc., Latvijoje – net 38 proc.

Lyginant su 2019, 2021 m. į Lietuvą atvyko 74 proc. mažiau užsienio turistų, į Estiją – 75 proc. mažiau, į Latviją – 77 procentais mažiau.

#### Vietos turistų pokytis 2019-2020-2021 m.

Po savo šalį keliaujančių Lietuvos gyventojų toliau daugėja: 2021 m. jų buvo 22 proc. daugiau nei 2020 metais, tačiau dar nepasiekė 2019 metų lygio.

| Apgyvendinta turistų Lietuvos apgyvendinimo įstaigose |           |           |           |         |          |            |            |
|---|-----------|-----------|-----------|---------|----------|------------|------------|
|   | 2019      | 2020      | 2021      | 2021/20 | 2021/19  | 2021/20, % | 2021/19, % |
| Iš viso   | 4 037 749 | 2 126 714 | 2 467 994 | 341280  | -1569755 | 16%        | -39%       |
| Turistai iš užsienio                                  | 1 937 972 | 511 566   | 505 361   | -6205   | -1432611 | -1%        | -74%       |
| Vietiniai turistai                                    | 2 099 777 | 1 615 148 | 1 962 633 | 347485  | -137144  | 22%        | -7%        |

Šaltinis: Lietuvos statistikos departamentas, apgyvendinimo įstaigų statistika

#### Pozityvi žinia – auganti turistų iš užsienio nakvynės trukmė

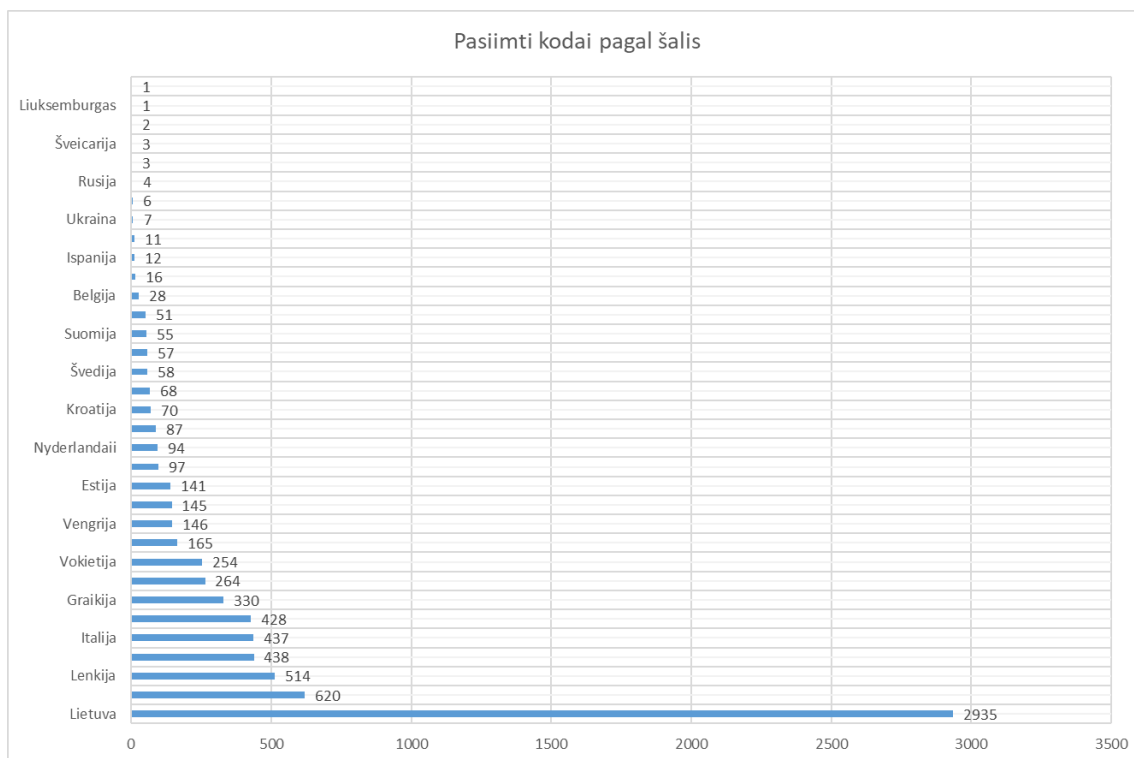
2019 m. užsienio keliautojų vidutinė nakvynės trukmė buvo 2,1 naktys, tuo tarpu 2021 m. kilo iki 2,3 (tai yra padidėjo 9,5 procento).

Praėjusiais metais vietinių turistų vidutinė nakvynės trukmė trumpėjo – nuo vidutiniškai 2,3 2019 m., iki 2,2 nakvynių - 2020. Tiesa, 2020 metais vietiniai keliautojai apgyvendinimo įstaigose apsistojo vidutiniškai 2,4 nakvynėms.

## 4.5. Projektas „Trečioji nakvynė“

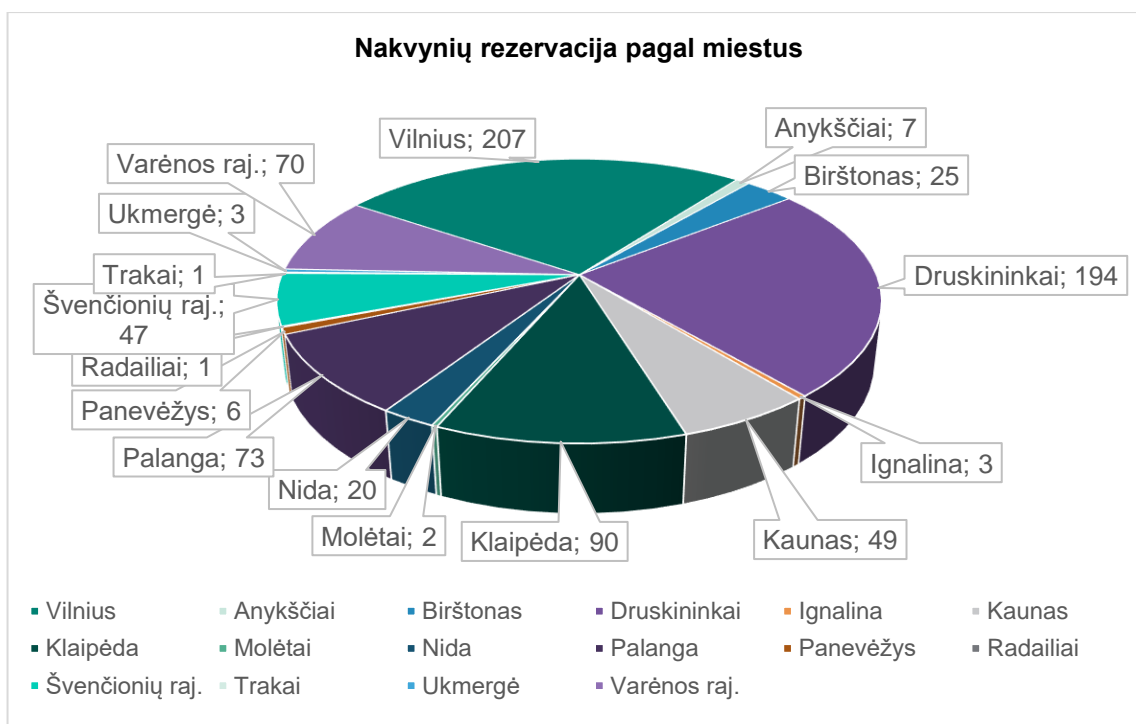
„Keliauk Lietuvoje“ įgyvendino priemonę „Kompensavimas apgyvendinimo paslaugų teikėjams už turistams suteiktą trečiąją nakvynę“, pagal Lietuvos Respublikos ekonomikos ir inovacijų ministro 2021 m. rugpjūčio 25 d. įsakymu Nr. 4-944 „Dėl kompensavimo apgyvendinimo paslaugų teikėjams už turistams suteiktą trečiąją nakvynę tvarkos aprašo patvirtinimo“ patvirtintą tvarkos aprašą. Per numatytą paraiškų teikimo laikotarpį 2021-09-01 – 2021-11-26, „Keliauk Lietuvoje“ gavo 345 paraiškas iš 88 užsakymus gavusių apgyvendinimo įstaigų, bendra paraiškose prašomų kompensacijų vertė – 41 191,23 Eur, paraiškose esančių turistų skaičius, kuriems buvo suteikta trečioji nakvynė – 694.

Projekto metu įvairių šalių gyventojai apsilankė Administratoriaus internetinėje svetainėje <https://stayin.lithuania.travel/> ir pasinaudojo galimybe pasiimti jiems siūlomus kodus nemokamai trečiajai nakvynei. Projekto vykdymo laikotarpiu buvo pasiimti 7548 kodai. Kodų pasiėmimas reiškia, kad vartotojai apsilankė svetainėje, suvedė savo el. paštą ir gavo kodą. Daugiausiai kodų pasiėmė Lietuvos gyventojai (2935), Jungtinės Karalystės gyventojai (620) bei Lenkijos gyventojai (514). Visų pasiimtų kodų statistiką pagal šalis pateikta 1 pav.



1 pav. Pasiimti kodai pagal šalis

Apgyvandinimo įstaigose per projekto laikotarpį buvo rezervuoti 795 kodai, iš kurių paraiškose buvo nurodyti 694. Daugiausiai kodų buvo panaudota Vilniuje (207), Druskininkuose (194) ir Klaipėdoje (94). Visą panaudotų kodų pasiskirstymą galima pamatyti 2 pav.



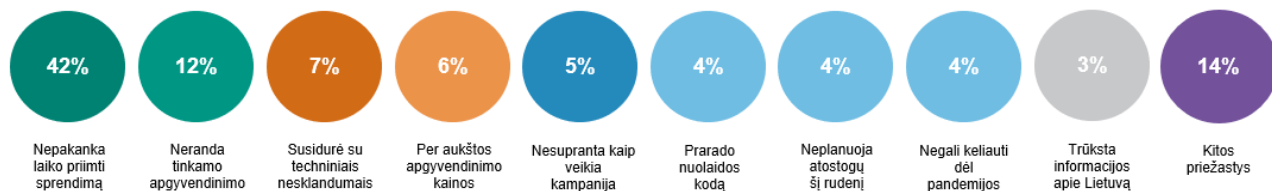
2 pav. Nakvynių rezervacija pagal miestus

Siekiant išsiaiškinti kokios yra pagrindinės kodo nepanaudojimo priežastys, rugsėjo 15 d. – lapkričio 22 d. buvo vykdyta tikslinė vartotojų apklausa

Iš viso projekto metu buvo išsiųstas 7161 laiškas su apklausa. Buvo gauti 345 vartotojų atsakymai.

Apklausos rezultatai rodo, kad pagrindinė kelionės į Lietuvą atsisakymo priežastis – netinkamas laikas.

Viso gauta 124 lietuvių ir 221 užsieniečių atsakymai, kurių pasiskirstymas pavaizduotas 3 pav.



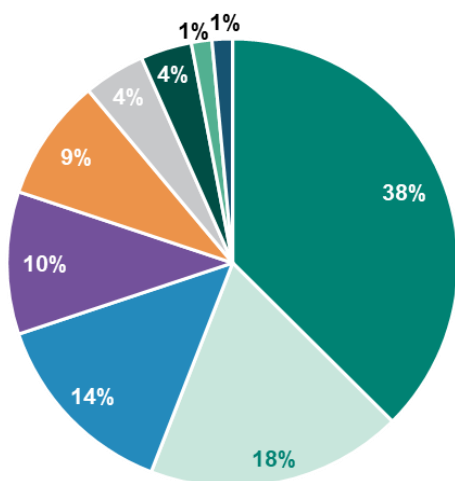
3 pav. Respondentų atsakymų pasiskirstymas

Analizuojant duomenis pagal užsieniečių ir lietuvių atsakymus, kai kurie atsakymų variantai išsiskyrė, tačiau pagrindinė kodo nepanaudojimo priežastis lieka ta pati – nepakanka laiko susiplanuoti atostogas.

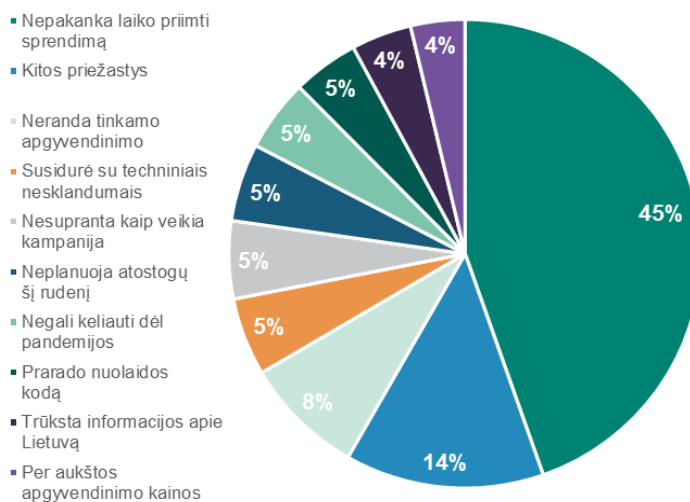
Gauti 64 atsakymai, kuriuose buvo įvardinta kita priežastis. Atsakymų pasiskirstymas:

- 20 proc. respondentų teigė, jog jie planuoja keliauti kitu, nei akcijos periodas, metu.
- 13 proc. įvardino tą pačią priežastį, kuri buvo nurodyta, kaip vienas iš atsakymų variantų – nepakankamas laikas suplanuoti kelionę.
- lygiomis dalimis po 9 proc. apklaustųjų nurodė, jog susidūrė su įvairiais sunkumais ar problemomis, bandant registruotis, bei nerado tinkamo viešbučio.
- nedidelė dalis respondentų pasigedo tiesioginių skrydžių ar neplanuoja keliauti Lietuvoje ilgiau nei 2 dienas.

Lietuvių atsakymų pasiskirstymas



Užsieniečių atsakymų pasiskirstymas




4 pav. Apklauso atsakymų pasiskirstymas pagal respondentus

## 4.6. Leidiniai

- Retiražuotas leidinys „Lietuvos pilys ir dvarai“.



- Išleistas religinio turizmo leidinys.



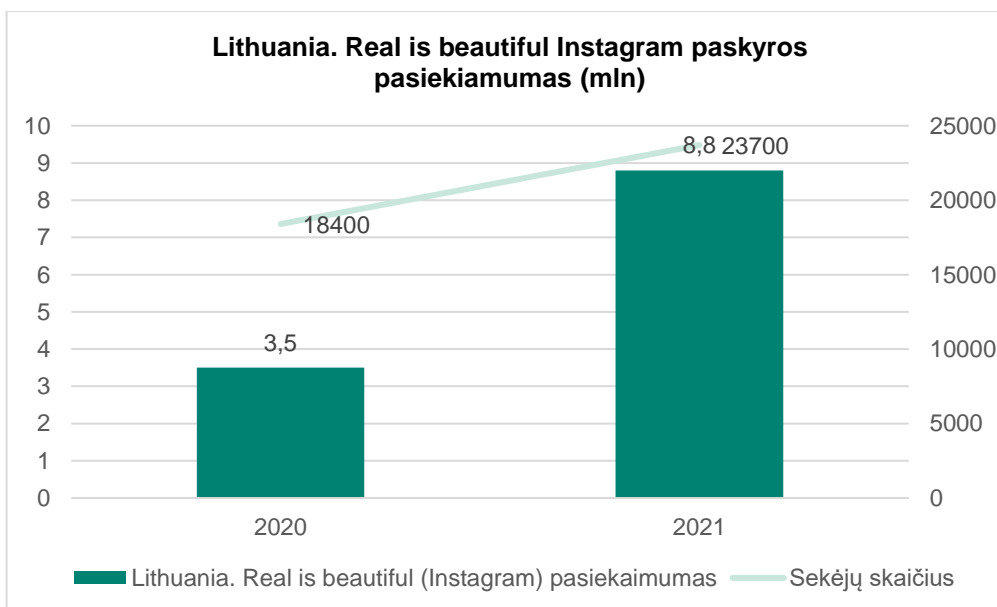
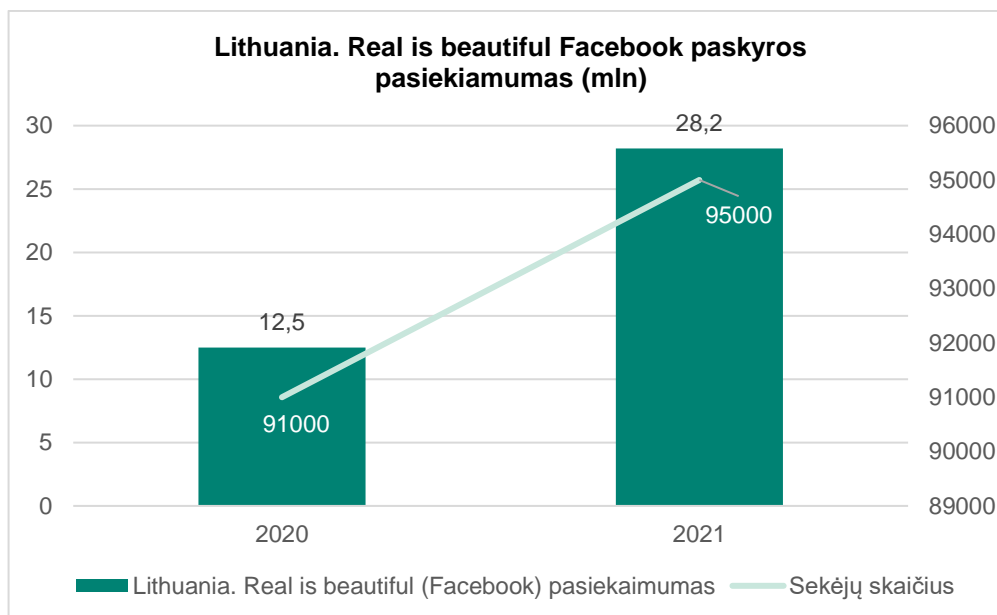
- Išleistas klasikines Lietuvos vietas pristatantis turizmo leidinys.



## 4.7. Socialinių tinklų komunikacija

- Paskelbti 98 įrašai Facebook paskyroje „Lietuva. O čia ar buvai?“. Paskyros sekėjų skaičius 2021 m. padidėjo nuo 63 tūkst. iki 66,4 tūkst. Per 2021 m. šios paskyros įrašai pasiekė panašiai vartotojų, kaip ir pernai, t.y. daugiau nei 1,27 mln. vartotojų.

- Paskelbta 100 įrašų Facebook paskyroje „Lithuania. Real is beautiful“. Paskyros sekėjų skaičius 2021 m. padidėjo nuo 91 tūkst. iki 95 tūkst. Per 2021 m. šios paskyros įrašai pasiekė daugiau nei 28,2 mln. vartotojų. Lyginant su 2020 metais, paskyros pasiekiamumas paaugo daugiau kaip 2 kartus.
- Paskelbti 122 įrašai Instagram paskyroje „Lithuania. Real is beautiful“. Per 2021 m. šios paskyros įrašai pasiekė daugiau nei 8,8 mln. vartotojų. Paskyros sekėjų skaičius padidėjo nuo 18,4 tūkst. iki 23,7 tūkst.
- Paskelbti 89 įrašai korporatyvinėje „Keliauk Lietuvoje“ paskyroje, skirtoje turizmo bendruomenei 2021 m. Sekėjų skaičius padidėjo nuo 6,7 tūkst. iki 7,5 tūkst. Per 2021 m. šios paskyros įrašai pasiekė daugiau nei 1 mln. Vartotojų.



## 5. 2022 m. tikslai ir pagrindiniai darbai

Strateginis tikslas - skatinti atvykstantį ir vietinį turizmą, įgyvendinant valstybės politiką turizmo srityje.

| Rodiklis  | Planuojama reikšmė 2022 m. | Atsiskaitymo terminas | Atsiskaitymo terminas, ketv. |
|---|----------------------------|-----------------------|------------------------------|
| 1. Pajamų iš turizmo pokytis, palyginti su praėjusiais metais (proc.)                           | 5,0                        | 2022 m. II ketv.      | 2023 m. II ketv.             |
| 2. Apgyvendintų užsienio ir vietinių turistų skaičius Lietuvos apgyvendinimo įstaigose (tūkst.) | 2 775                      | 2022 m. I ketv.       | 2023 m. II ketv.             |
| 3. Apgyvendintų turistų nakvynių skaičiaus pokytis Lietuvos apgyvendinimo įstaigose (proc.)     | 5,0                        | 2022 m. I ketv.       | 2023 m. II ketv.             |

### Svarbiausi 2022 m. darbai:


1. Sukurti ir įdiegti nacionalinę turistų elektroninę apskaitos sistemą (I-IV ketv.).
2. Plėsti skaitmeninį elektroninį Lietuvos turistinių objektų katalogą bei sukurti universalią sistemą sąsają (I-IV ketv.).
3. Sudaryti prioritetinių Lietuvos turizmo rinkų sąrašą (II ketv.).
4. Pristatyti turizmo bendruomenei atvirus turizmo duomenis bei užtikrinti jų palaikymą (I-III ketv.).
5. Išplėsti savivaldybių turizmo objektų tyrimo apimtį ir papildomai atlikti ne mažiau kaip 800 objektų tyrimą, iš viso – ne mažiau kaip 2000 objektų (I-IV ketv.).

---

# KELIAUK LIETUVOJE

## Susisiekite su mumis


☎ +370 5 250 8250  
✉ info@lithuania.travel  
📍 Gedimino pr. 38, Vilnius, Lietuva




[lithuania.travel](https://lithuania.travel)

---

 Lithuania. Real is beautiful

 Lietuva. O čia ar buvai?

 Keliauk Lietuvoje